



**Einwohnergemeinde  
3812 Wilderswil**



**Jahresrechnung 2020**

# INHALTSVERZEICHNIS

1	BERICHTERSTATTUNG .....	4
1.1	Bericht .....	5
1.1.1	Erfolgsrechnung .....	6
1.1.2	Spezialfinanzierungen (SF) .....	7
1.1.3	Übrige Spezialfinanzierungen (SF) mit Gemeindereglement .....	8
1.1.4	Investitionsrechnung .....	9
1.1.5	Bilanz .....	9
1.1.6	Nachkredite .....	9
1.2	Spezialfinanzierungen .....	10
2	ECKDATEN .....	11
2.1	Übersicht .....	11
2.2	Selbstfinanzierung / Finanzierungsergebnis .....	12
2.3	Gestufte Erfolgsausweise .....	13
2.3.1	Gesamthaushalt .....	13
2.3.2	Allgemeiner Haushalt .....	14
2.3.3	Wasserversorgung .....	15
2.3.4	Abwasserentsorgung .....	16
2.3.5	Abfall .....	17
2.3.6	Elektrizität .....	18
3	BILANZ .....	19
4	FUNKTIONEN .....	21
4.1	Erfolgsrechnung .....	21
4.2	Investitionsrechnung .....	28
5	SACHGRUPPEN .....	29
5.1	Erfolgsrechnung .....	29
5.2	Investitionsrechnung .....	30

6 GELDFLUSSRECHNUNG .....	31
7 FINANZKENNZAHLEN .....	33
7.1 Gesamthaushalt .....	33
7.2 Allgemeiner Haushalt .....	36
7.3 Spezialfinanzierung Wasserversorgung .....	36
7.4 Spezialfinanzierung Abwasserentsorgung .....	37
7.5 Spezialfinanzierung Abfall .....	37
7.6 Spezialfinanzierung Elektrizität .....	37
8 ANTRAG DER EXEKUTIVE .....	38
9 BESTÄTIGUNGSBERICHT .....	40
10 GENEHMIGUNG DER JAHRESRECHNUNG .....	42
11 ANHANG .....	43
11.1 Regelwerk .....	43
11.1.1 Angewendetes Regelwerk .....	43
11.1.2 Bewertung Finanzvermögen .....	43
11.1.3 Bewertung Verwaltungsvermögen .....	44
11.1.4 Aktivierungsgrenzen .....	44
11.1.5 Bestehendes Verwaltungsvermögen .....	44
11.2 Grundlagen der Jahresrechnung .....	44
11.3 Eigenkapitalnachweis .....	45
11.4 Rückstellungsspiegel .....	46
11.5 Beteiligungsspiegel .....	47
11.6 Gewährleistungsspiegel .....	50
11.7 Anlagespiegel .....	51
11.8 Kreditkontrolle .....	54
11.8.1 Verpflichtungskredite für Investitionen .....	54
11.8.2 Nachkredite .....	57

11.9 Weitere massgebende Angaben .....	60
11.9.1 Werterhaltungskosten und Einlage in die Spezialfinanzierung Werterhalt Wasserversorgung.....	60
11.9.2 Werterhaltungskosten und Einlage in die Spezialfinanzierung Werterhalt Abwasseranlagen .....	61
12 DETAILS ZUR JAHRESRECHNUNG .....	62
12.1 Bilanz .....	62
12.2 Erfolgsrechnung nach Funktionen .....	71
12.3 Erfolgsrechnung nach Sachgruppen.....	104
12.4 Investitionsrechnung nach Funktionen .....	113
12.5 Investitionsrechnung nach Sachgruppen .....	119

# 1 BERICHTERSTATTUNG

## Das Wichtigste in Kürze

- Die Jahresrechnung 2020 basiert auf folgenden Steueranlagen:
  - Einkommen und Vermögen: 1.69 Einheiten
  - Liegenschaftssteuer: 1.50 Promille des amtlichen Wertes
- Der **Gesamthaushalt** (inkl. Spezialfinanzierungen) schliesst mit einem **Ertragsüberschuss von CHF 98'715.58** ab. Die Besserstellung gegenüber dem Budget 2020 beträgt CHF 315'915.58.
- Der **allgemeine Haushalt** schliesst ausgeglichen ab. Budgetiert war ein Aufwandüberschuss von CHF 184'000.00. Im Ergebnis ist eine Einlage in die Spezialfinanzierung "Werterhalt von Investitionen im Verwaltungsvermögen" von CHF 436'543.85 berücksichtigt. Gemäss Gemeindeverordnung Art. 84 musste eine Einlage in die finanzpolitische Reserve von CHF 48'504.86 vorgenommen werden.
- Die gebührenfinanzierten **Spezialfinanzierungen** schliessen gesamthaft mit einem Ertragsüberschuss von CHF 98'715.58 ab.
- Die **Nettoinvestitionen** betragen zirka CHF 7.182 Mio. und sind rund CHF 2.713 Mio. tiefer ausgefallen als budgetiert.
- Der Investitionsanteil von 43.75 % zeigt die sehr starke Investitionstätigkeit. Der ungenügende Selbstfinanzierungsgrad von 22.95 % bringt zum Ausdruck, dass die Investitionen nicht mit selbst erwirtschafteten Mitteln finanziert werden konnten und eine Neuverschuldung bedingten. Die Nettoschulden von CHF 765 pro Einwohner deuten auf eine mittlere Verschuldung hin. Die Richtgrösse von CHF 2'000 Nettoschulden pro Einwohner sollte langfristig nicht überstiegen werden.
- Wesentliche Gründe für das gegenüber dem Budget bessere Ergebnis sind:
  - Tiefere Ausgaben im Bildungsbereich und bei der sozialen Sicherheit.
  - Buchgewinne aus dem Verkauf der Baurechte am Hubelweg und Entnahmen aus der Neubewertungsreserve.
- Der **Bilanzüberschuss** beträgt unverändert CHF 2'808'612.71, was zirka 10 Steueranlagezehnteln entspricht.

## 1.1 Bericht

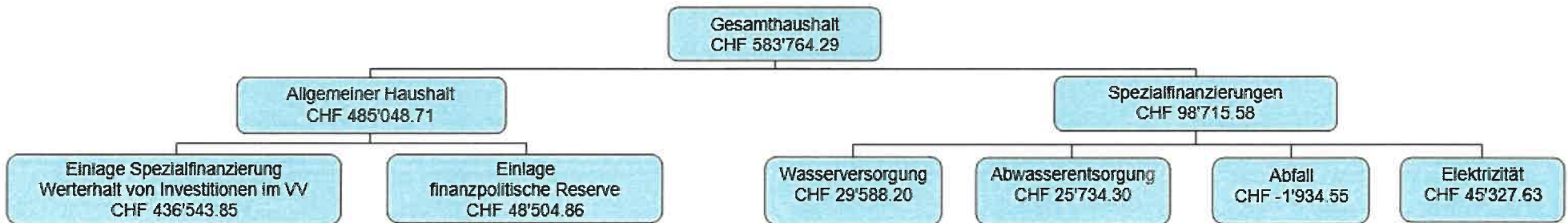
### Allgemeines

Die Jahresrechnung 2020 wurde nach dem Rechnungslegungsmodell HRM2 gemäss Art. 70 Gemeindegesetz (GG, BSG 170.11) erstellt. Zum Einsatz gelangte das EDV-System der Firma Dialog Verwaltungs-Data AG.

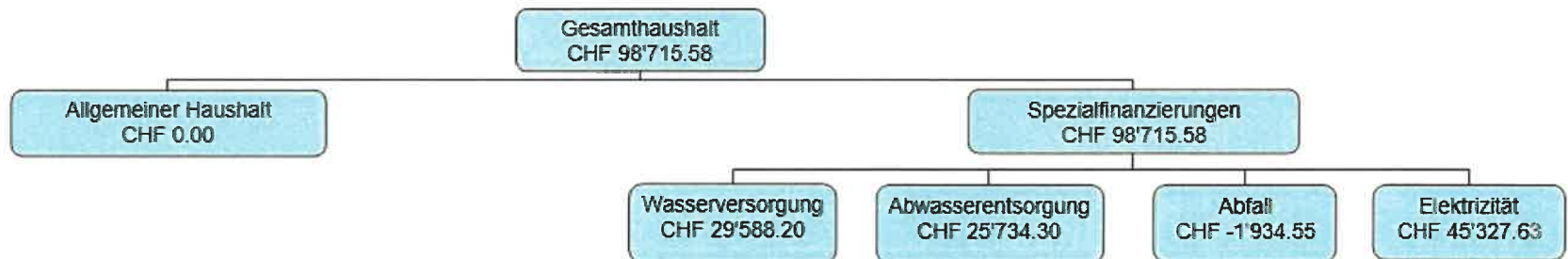
### Ergebnisse

Nach HRM2 muss das Ergebnis des **Gesamthaushalts** von der Gemeindeversammlung genehmigt werden.

Das Ergebnis sieht **vor** den Einlagen in die Spezialfinanzierung "Werterhalt von Investitionen im Verwaltungsvermögen" und die finanzpolitische Reserve (systembedingte zusätzliche Abschreibungen) wie folgt aus:



Das Ergebnis sieht **nach** den Einlagen in die Spezialfinanzierung "Werterhalt von Investitionen im Verwaltungsvermögen" und die finanzpolitische Reserve (systembedingte zusätzliche Abschreibungen) wie folgt aus:



### 1.1.1 Erfolgsrechnung

#### Ergebnis Gesamthaushalt

Der Gesamthaushalt schliesst mit einem Ertragsüberschuss von CHF 98'715.58 ab. Budgetiert war ein Aufwandüberschuss von CHF 217'200.00. Die Besserstellung gegenüber dem Budget 2020 beträgt CHF 315'915.58.

#### Ergebnis Allgemeiner Haushalt

Der Allgemeine Haushalt schliesst nach der Einlage in die Spezialfinanzierung "Werterhalt von Investitionen im Verwaltungsvermögen" und nach Vornahme der systembedingten zusätzlichen Abschreibungen ausgeglichen ab (siehe Abschreibungen). Budgetiert war ein Aufwandüberschuss von CHF 184'000.00.

Die folgenden Kommentare beziehen sich auf den Gesamthaushalt.

#### Personalaufwand

Der Personalaufwand ist CHF 126'399.75 tiefer als budgetiert. Die Abweichungen entstanden in folgenden Sachgruppen: Sitzungsgelder (+ CHF 796.00), Löhne (- CHF 65'921.25), Temporäre Arbeitskräfte (- CHF 2'449.60), Arbeitgeberbeiträge (- CHF 36'023.45) und übriger Personalaufwand (- CHF 22'801.45).

#### Sach- und übriger Betriebsaufwand

Der Sachaufwand liegt CHF 413'734.96 unter dem Budget. Die Hauptabweichungen liegen bei weniger Aufwand für Material- und Warenaufwand (- CHF 136'973.03), Anschaffungen Maschinen, Geräte, Hardware und Software (- CHF 46'681.50), Dienstleistungen und Honorare (- CHF 111'686.06), Baulicher Unterhalt (- CHF 87'200.55) und Spesenentschädigungen (- CHF 34'844.60).

#### Abschreibungen Verwaltungsvermögen

Das bestehende Verwaltungsvermögen (Art. T2-4 Abs. 1 Ziff. 1 bis 4, Übergangsbestimmungen GV) wurde per 01.01.2016 zu Buchwerten in HRM2 übernommen und beträgt CHF 2'337'333.48. Davon betreffen CHF 1'884'046.03 den Allgemeinen Haushalt und CHF 453'287.45 die einseitige Spezialfinanzierung Feuerwehr. Das bestehende Verwaltungsvermögen wird innert 8 Jahren (CHF 292'166.70/Jahr) abgeschrieben.

Die ordentlichen Abschreibungen im Gesamthaushalt nach Nutzungsdauer betragen CHF 492'971.55. Im Allgemeinen Haushalt betragen die ordentlichen Abschreibungen nach Nutzungsdauer CHF 327'050.00. Bei den Spezialfinanzierungen betragen die ordentlichen Abschreibungen nach Nutzungsdauer CHF 165'921.55.

Systembedingte zusätzliche Abschreibungen (Art. 84 GV) müssen vorgenommen werden, wenn der Allgemeine Haushalt einen Ertragsüberschuss ausweist und die ordentlichen Abschreibungen kleiner als die Nettoinvestitionen sind. Da im Allgemeinen Haushalt Nettoinvestitionen von CHF 4'603'316.80 entstanden und lediglich ordentliche Abschreibungen von CHF 619'216.70 angefallen sind, müssten zusätzliche Abschreibungen von CHF 485'048.71 vorgenommen werden (Ertragsüberschuss Allgemeiner Haushalt). Aufgrund des Reglements für die Spezialfinanzierung "Werterhalt von Investitionen im Verwaltungsvermögen" hat der Gemeinderat beschlossen, den maximal möglichen Betrag von CHF 436'543.85 in die Spezialfinanzierung einzulegen. Im Rechnungsjahr 2020 mussten somit CHF 48'504.86 systembedingte zusätzliche Abschreibungen vorgenommen werden.

### **Transferaufwand**

Mit der Einführung von HRM2 ist in der Direktionsverordnung über den Finanzhaushalt der Gemeinden (FHDV, BSG 170.511) die Periodenabgrenzung neu explizit verankert worden. Die drei Lastenverteiler Ergänzungsleistungen AHV/IV, Familienzulagen NE und Sozialhilfe werden periodengerecht verbucht. Die Umstellung zur periodengerechten Abgrenzung wurde 2014 vollzogen (Doppelbelastung 2014).

### **Ausserordentlicher Aufwand**

Der Mehraufwand gegenüber dem Budget beträgt CHF 494'615.71. Die wesentlichste Abweichung entstand durch die Einlage von CHF 436'543.85 in die Spezialfinanzierung "Werterhalt von Investitionen im Verwaltungsvermögen".

### **Fiskalertrag**

Die Einnahmen aus Steuern liegen CHF 11'935.60 unter dem Budget. Mehrerträge konnten insbesondere bei den Vermögenssteuern der natürlichen Personen mit CHF 40'306.90, den Quellensteuern mit CHF 53'223.00 und den Gewinnsteuern der juristischen Personen mit CHF 898'575.70 verbucht werden. Dagegen mussten Mindereinnahmen gegenüber dem Budget bei den Einkommenssteuern der natürlichen Personen mit CHF 96'270.75, den passiven Steuerauscheidungen der juristischen Personen mit CHF 632'012.60 und den Rückstellungen für Steuerteilungen der juristischen Personen mit CHF 300'000.00 hingenommen werden.

### **Entgelte**

Die Entgelte liegen CHF 43'762.21 unter dem Budget. Mindereinnahmen resultierten zur Hauptsache bei den Benützungsgebühren und Dienstleistungen von CHF 46'334.45.

### **Finanzertrag**

Der Finanzertrag liegt CHF 256'852.15 über dem Budget. Mehreinnahmen resultierten zur Hauptsache bei den Erträgen für Gewinn aus Verkäufen von Grundstücken im Finanzvermögen von CHF 287'750.00.

### **Finanz- und Lastenausgleich**

Die Einnahmen aus dem Finanzausgleich betragen CHF 551'534.00. Dies entspricht einer Mindereinnahme gegenüber dem Budget von CHF 98'466.00. Die Gemeindeanteile in den Lastenausgleichen Lehrergehälter, Sozialhilfe, Neue Aufgabenteilung, Ergänzungsleistungen, Familienzulagen NE und öffentlicher Verkehr betragen insgesamt CHF 3'779'527.20. Dies entspricht Minderaufwendungen von CHF 76'472.80 gegenüber dem Budget.

## **1.1.2 Spezialfinanzierungen (SF)**

### **SF Wasserversorgung**

Die Wasserversorgung (Funktion 7101) schliesst mit einem Ertragsüberschuss von CHF 29'588.20 ab. Budgetiert war ein Aufwandüberschuss von CHF 46'800.00. Die Besserstellung gegenüber dem Budget 2020 beträgt CHF 76'388.20. Die Hauptgründe dafür sind Minderaufwände bei den Honoraren (- CHF 15'467.75), beim Leitungsunterhalt (- CHF 10'855.70) und bei interner Verrechnung des Personalaufwandes (- CHF 26'146.00). Das Eigenkapital der SF Wasserversorgung beträgt CHF 417'463.16 (Konto: 29001.01). Der Bestand des Werterhalts beläuft sich auf CHF 1'064'699.75 (Konto: 29301.01).



**SF Abwasserentsorgung**

Die Abwasserentsorgung (Funktion 7201) schliesst mit einem Ertragsüberschuss von CHF 25'734.30 ab. Budgetiert war ein Ertragsüberschuss von CHF 3'000.00. Die Besserstellung gegenüber dem Budget 2020 beträgt CHF 22'734.30. Die Hauptgründe dafür sind Minderaufwände bei den Honoraren Dritter (- CHF 5'621.95), dem Kanalisationsunterhalt (- CHF 34'471.10), den planmässigen Abschreibungen Tiefbauten (- CHF 11'903.10) und dem Betriebsbeitrag an den ARA-Verband (- CHF 15'218.25).

Das Eigenkapital der SF Abwasserentsorgung beträgt CHF 594'332.86 (Konto: 29002.01).

Der Bestand des Werterhalts beläuft sich auf CHF 1'705'447.36 (Konto: 29302.01).

**SF Abfall**

Der Abfall (Funktion 7301) schliesst mit einem Aufwandüberschuss von CHF 1'934.55 ab. Budgetiert war ein Ertragsüberschuss von CHF 3'300.00. Die Schlechterstellung gegenüber dem Budget 2020 beträgt CHF 5'234.55. Die Hauptgründe dafür sind Mehraufwände bei den Transportkosten (+ CHF 18'193.45) und Mindererträge beim Gebührenertrag (- CHF 12'734.85).

Das Eigenkapital der SF Abfall beträgt CHF 500'753.69 (Konto: 29003.01).

**1.1.3 Übrige Spezialfinanzierungen (SF) mit Gemeindereglement****SF Feuerwehr**

Die einseitige SF Feuerwehr (Funktion 1506) schliesst mit einem Aufwandüberschuss von CHF 64'591.84 ab. Budgetiert war ein Aufwandüberschuss von CHF 124'380.00. Die Besserstellung gegenüber dem Budget 2020 beträgt CHF 59'788.16.

Das Eigenkapital der SF Feuerwehr beträgt CHF 38'512.36 (Konto: 29000.01).

**SF Mehrwertabschöpfung**

Die SF Mehrwertabschöpfung (Funktion 7909) schliesst mit einem Ertragsüberschuss von CHF 59'411.75 ab. Budgetiert war ein Ertragsüberschuss von CHF 10'000.00. Die Besserstellung gegenüber dem Budget 2020 beträgt CHF 49'411.75.

Das Eigenkapital der SF Mehrwertabschöpfung beträgt CHF 101'665.25 (Konto: 29000.02).

**SF Elektrizität**

Die Elektrizität (Funktionen 8711, 8712 und 8713) schliesst mit einem Ertragsüberschuss von CHF 45'327.63 ab. Budgetiert war ein Ertragsüberschuss von CHF 7'300.00. Die Besserstellung gegenüber dem Budget 2020 beträgt CHF 38'027.63. Die Hauptgründe dafür sind Minderaufwände für das Netznutzungsentgelt (- CHF 33'949.55) und den Energieeinkauf (- CHF 46'189.50).

Das Eigenkapital der SF Elektrizität beträgt CHF 907'438.10 (Konto: 29004.01).

Der Bestand des Werterhalts beläuft sich auf CHF 929'393.75 (Konto: 29304.01).

**SF Liegenschaften Finanzvermögen**

Für den Werterhalt der Liegenschaften des Finanzvermögens besteht eine Spezialfinanzierung. Die Einlage 2020 beträgt CHF 38'988.00. Im Jahr 2020 wurden aus der Spezialfinanzierung für Unterhaltsarbeiten insgesamt CHF 34'392.75 entnommen.

Das Kapital der Spezialfinanzierung beträgt CHF 54'712.75 (Konto: 29300.01).

### SF Werterhalt von Investitionen im Verwaltungsvermögen

Für den Werterhalt von Investitionen im Verwaltungsvermögen besteht eine Spezialfinanzierung. Die Einlage 2020 beträgt CHF 436'543.85. Im Jahr 2020 wurden der Spezialfinanzierung für Abschreibungen keine Beträge entnommen.

Das Kapital der Spezialfinanzierung beträgt CHF 2'487'835.15 (Konto: 29300.02).

#### 1.1.4 Investitionsrechnung

Es wurden Nettoinvestitionen von CHF 7'181'920.65 getätigt. Budgetiert waren Nettoinvestitionen von CHF 9'895'000.00. Gründe für die tieferen Nettoinvestitionen sind zeitliche Verschiebungen bei der Schulhaussanierung, der Leitungssanierung Wydistrasse Ost und der Leitungssanierung Aegertzaunweg sowie tiefere Kosten beim Neubau des Betriebsgebäudes und bei der Photovoltaikanlage auf dem Betriebsgebäude.

#### 1.1.5 Bilanz

Die Bilanzsumme beträgt per 31.12.2020 CHF 29'220'832.17 (Vorjahr: CHF 27'905'889.37). Davon beläuft sich das Finanzvermögen auf CHF 13'127'543.89 (Vorjahr: CHF 18'209'383.49). Gegenüber dem Vorjahr entspricht dies einer Abnahme von CHF 5'081'839.60. Das Verwaltungsvermögen beträgt per 31.12.2020 CHF 16'093'288.28 (Vorjahr: CHF 9'696'505.88), was einer Zunahme von CHF 6'396'782.40 entspricht.

Das Fremdkapital ist auf CHF 15'154'151.85 (Vorjahr: CHF 14'702'003.90) gestiegen.

Das Eigenkapital (SG 29) beträgt per 31.12.2020 CHF 14'066'680.32 (Vorjahr: CHF 13'203'885.47). Die Vorfinanzierungen (SG 293) sind auf CHF 6'242'088.76 (Vorjahr: CHF 5'336'830.26) gestiegen. Davon beläuft sich die Spezialfinanzierung "Werterhalt von Investitionen im Verwaltungsvermögen" auf CHF 2'487'835.15 (Vorjahr: CHF 2'051'291.30). Die Reserven (SG 294) aus zusätzlichen Abschreibungen haben sich auf CHF 416'461.32 (Vorjahr: CHF 367'956.46) erhöht.

**Der Bilanzüberschuss (SG 299) beträgt unverändert CHF 2'808'612.71 (Vorjahr: CHF 2'808'612.71), was zirka 10 Steueranlagezehnteln entspricht.**

#### 1.1.6 Nachkredite

Total: CHF 1'215'546.38

davon:

gebunden	CHF	483'810.61
GR Kompetenz	CHF	731'735.77
GV Kompetenz	CHF	0.00

## 1.2 Spezialfinanzierungen

(Gebührenfinanzierte Bereiche Art. 30 Bst. b FHDV)

### SF Wasserversorgung

	Rechnungsjahr CHF	Budget CHF
Erfolg	29'588.20	-46'800.00
Verwaltungsvermögen per 31.12.2020	1'183'982.00	
Bestand Werterhalt per 31.12.2020	1'064'699.75	
Eigenkapital per 31.12.2020	417'463.16	

### SF Abwasserentsorgung

	Rechnungsjahr CHF	Budget CHF
Erfolg	25'734.30	3'000.00
Verwaltungsvermögen per 31.12.2020	2'393'652.30	
Bestand Werterhalt per 31.12.2020	1'705'447.36	
Eigenkapital per 31.12.2020	594'332.86	

### SF Abfall

	Rechnungsjahr CHF	Budget CHF
Erfolg	-1'934.55	3'300.00
Verwaltungsvermögen per 31.12.2020	65'426.35	
Bestand Werterhalt per 31.12.2020	0.00	
Eigenkapital per 31.12.2020	500'753.69	

### SF Elektrizität

	Rechnungsjahr CHF	Budget CHF
Erfolg	45'327.63	7'300.00
Verwaltungsvermögen per 31.12.2020	1'963'126.50	
Bestand Werterhalt per 31.12.2020	929'393.75	
Eigenkapital per 31.12.2020	907'438.10	

## 2 ECKDATEN

### 2.1 Übersicht

	Jahresrechnung 2020	Budget 2020	Jahresrechnung 2019
Jahresergebnis Erfolgsrechnung Gesamthaushalt	98'715.58	-217'200.00	212'783.22
Jahresergebnis Erfolgsrechnung Allgemeiner Haushalt	0.00	-184'000.00	0.00
Jahresergebnis gesetzliche Spezialfinanzierungen	98'715.58	-33'200.00	212'783.22
Steuerertrag natürliche Personen	4'626'250.10	4'576'900.00	4'726'656.25
Steuerertrag juristische Personen	257'198.30	364'150.00	692'715.55
Liegenschaftssteuer	916'192.60	920'000.00	740'783.50
Nettoinvestitionen	7'181'920.65	9'895'000.00	4'401'476.70
Bestand Finanzvermögen	13'127'543.89		18'209'383.49
Bestand Verwaltungsvermögen Gesamthaushalt	16'093'288.28		9'696'505.88
Bestand Verwaltungsvermögen Allgemeiner Haushalt	10'487'101.13		6'279'243.33
Bestand Verwaltungsvermögen Spezialfinanzierungen	5'606'187.15		3'417'262.55
Fremdkapital	15'154'151.85		14'702'003.90
Eigenkapital	14'066'680.32		13'203'885.47
Reserven	416'461.32		367'956.46
Bilanzüberschuss/-fehlbetrag	2'808'612.71		2'808'612.71

## 2.2 Selbstfinanzierung / Finanzierungsergebnis

		Jahresrechnung 2020	Budget 2020	Jahresrechnung 2019
Ergebnis Gesamthaushalt	90 +	98'715.58	-217'200.00	212'783.22
Abschreibung Verwaltungsvermögen	33 +	775'994.95	774'710.00	454'258.05
Einlagen in Fonds und Spezialfinanzierungen	35 +	529'920.75	490'000.00	563'851.25
Entnahmen aus Fonds und Spezialfinanzierungen	45 -	-171'585.09	-284'380.00	-182'364.15
Wertberichtigung Darlehen Verwaltungsvermögen	364 +	0.00	0.00	0.00
Wertberichtigung Beteiligungen Verwaltungsvermögen	365 +	0.00	0.00	2.00
Abschreibungen Investitionsbeiträge	366 +	9'143.30	7'000.00	6'321.05
Einlagen in das Eigenkapital	389 +	734'615.71	240'000.00	1'490'952.68
Entnahmen aus dem Eigenkapital	489 -	-328'872.10	-144'000.00	-79'135.95
Aufwertung Verwaltungsvermögen	4490 -	0.00	0.00	0.00
<b>Selbstfinanzierung</b>		<b>1'647'933.10</b>	<b>866'130.00</b>	<b>2'466'668.15</b>
<b>Nettoinvestitionen</b>				
Investitionsausgaben	6900 +	8'079'846.40	9'895'000.00	4'988'722.70
Investitionseinnahmen	5900 -	-897'925.75	0.00	-587'246.00
<b>Nettoinvestitionen</b>		<b>7'181'920.65</b>	<b>9'895'000.00</b>	<b>4'401'476.70</b>
<b>Finanzierungsergebnis</b>		<b>-5'533'987.55</b>	<b>-9'028'870.00</b>	<b>-1'934'808.55</b>

## 2.3 Gestufte Erfolgsausweise

### 2.3.1 Gesamthaushalt

	Jahresrechnung 2020	Budget 2020	Jahresrechnung 2019
<b>Betrieblicher Aufwand</b>			
30 Personalaufwand	2'006'630.25	2'133'030.00	2'010'468.10
31 Sach- und übriger Betriebsaufwand	3'452'805.04	3'866'540.00	3'230'081.58
33 Abschreibungen Verwaltungsvermögen	775'994.95	774'710.00	454'258.05
35 Einlagen in Fonds und Spezialfinanzierungen	529'920.75	490'000.00	563'851.25
36 Transferaufwand	4'896'315.80	5'020'500.00	4'890'147.20
37 Durchlaufende Beiträge	0.00	0.00	0.00
<b>Total Betrieblicher Aufwand</b>	<b>11'661'666.79</b>	<b>12'284'780.00</b>	<b>11'148'806.18</b>
<b>Betrieblicher Ertrag</b>			
40 Fiskalertrag	6'102'114.40	6'114'050.00	6'833'558.50
41 Regalien und Konzessionen	0.00	0.00	0.00
42 Entgelte	3'903'787.79	3'947'550.00	4'028'550.70
43 Verschiedene Erträge	11'185.55	51'200.00	33'020.15
45 Entnahmen aus Fonds und Spezialfinanzierungen	171'585.09	284'380.00	182'364.15
46 Transferertrag	1'568'234.85	1'609'500.00	1'456'748.10
47 Durchlaufende Beiträge	0.00	0.00	0.00
<b>Total Betrieblicher Ertrag</b>	<b>11'756'907.68</b>	<b>12'006'680.00</b>	<b>12'534'241.60</b>
<b>ERGEBNIS AUS BETRIEBLICHER TÄTIGKEIT</b>	<b>95'240.89</b>	<b>-278'100.00</b>	<b>1'385'435.42</b>
34 Finanzaufwand	97'733.85	93'200.00	70'876.75
44 Finanzertrag	506'952.15	250'100.00	310'041.28
<b>ERGEBNIS AUS FINANZIERUNG</b>	<b>409'218.30</b>	<b>156'900.00</b>	<b>239'164.53</b>
<b>OPERATIVES ERGEBNIS</b>	<b>504'459.19</b>	<b>-121'200.00</b>	<b>1'624'599.95</b>
38 Ausserordentlicher Aufwand	734'615.71	240'000.00	1'490'952.68
48 Ausserordentlicher Ertrag	328'872.10	144'000.00	79'135.95
<b>AUSSERORDENTLICHES ERGEBNIS</b>	<b>-405'743.61</b>	<b>-96'000.00</b>	<b>-1'411'816.73</b>
<b>GESAMTERGEBNIS ERFOLGSRECHNUNG</b>	<b>98'715.58</b>	<b>-217'200.00</b>	<b>212'783.22</b>

## 2.3.2 Allgemeiner Haushalt

	Jahresrechnung 2020	Budget 2020	Jahresrechnung 2019
<b>Betrieblicher Aufwand</b>			
30 Personalaufwand	1'722'785.00	1'862'730.00	1'772'327.05
31 Sach- und übriger Betriebsaufwand	1'599'604.47	1'786'440.00	1'413'613.90
33 Abschreibungen Verwaltungsvermögen	619'216.70	601'210.00	360'904.70
35 Einlagen in Fonds und Spezialfinanzierungen	59'411.75	10'000.00	28'244.25
36 Transferaufwand	4'295'434.60	4'360'900.00	4'262'457.20
37 Durchlaufende Beiträge	0.00	0.00	0.00
<b>Total Betrieblicher Aufwand</b>	<b>8'296'452.52</b>	<b>8'621'280.00</b>	<b>7'837'547.10</b>
<b>Betrieblicher Ertrag</b>			
40 Fiskalertrag	6'102'114.40	6'114'050.00	6'833'558.50
41 Regalien und Konzessionen	0.00	0.00	0.00
42 Entgelte	505'913.29	523'050.00	555'290.90
43 Verschiedene Erträge	3'553.55	1'200.00	18'434.15
45 Entnahmen aus Fonds und Spezialfinanzierungen	64'591.84	124'380.00	92'418.05
46 Transferertrag	1'524'041.85	1'525'500.00	1'389'913.00
47 Durchlaufende Beiträge	0.00	0.00	0.00
<b>Total Betrieblicher Ertrag</b>	<b>8'200'214.93</b>	<b>8'288'180.00</b>	<b>8'889'614.60</b>
<b>ERGEBNIS AUS BETRIEBLICHER TÄTIGKEIT</b>	<b>-96'237.59</b>	<b>-333'100.00</b>	<b>1'052'067.50</b>
34 Finanzaufwand	96'638.60	89'400.00	70'876.75
44 Finanzertrag	498'016.15	246'500.00	295'016.78
<b>ERGEBNIS AUS FINANZIERUNG</b>	<b>401'377.55</b>	<b>157'100.00</b>	<b>224'140.03</b>
<b>OPERATIVES ERGEBNIS</b>	<b>305'139.96</b>	<b>-176'000.00</b>	<b>1'276'207.53</b>
38 Ausserordentlicher Aufwand	524'036.71	40'000.00	1'285'044.68
48 Ausserordentlicher Ertrag	218'896.75	32'000	8'837.15
<b>AUSSERORDENTLICHES ERGEBNIS</b>	<b>-305'139.96</b>	<b>-8'000.00</b>	<b>-1'276'207.53</b>
<b>GESAMTERGEBNIS ERFOLGSRECHNUNG</b>	<b>0.00</b>	<b>-184'000.00</b>	<b>0.00</b>

## 2.3.3 Wasserversorgung

	Jahresrechnung 2020	Budget 2020	Jahresrechnung 2019
<b>Betrieblicher Aufwand</b>			
30 Personalaufwand	0.00	2'000.00	510.00
31 Sach- und übriger Betriebsaufwand	120'604.65	173'200.00	104'647.60
33 Abschreibungen Verwaltungsvermögen	25'913.75	30'000.00	11'949.15
35 Einlagen in Fonds und Spezialfinanzierungen	182'545.00	205'000.00	240'543.00
36 Transferaufwand	38'562.00	69'700.00	49'930.00
37 Durchlaufende Beiträge	0.00	0.00	0.00
<b>Total Betrieblicher Aufwand</b>	<b>367'625.40</b>	<b>479'900.00</b>	<b>407'579.75</b>
<b>Betrieblicher Ertrag</b>			
40 Fiskalertrag	0.00	0.00	0.00
41 Regalien und Konzessionen	0.00	0.00	0.00
42 Entgelte	322'019.40	344'000.00	395'918.40
43 Verschiedene Erträge	0.00	0.00	0.00
45 Entnahmen aus Fonds und Spezialfinanzierungen	71'261.15	90'000.00	34'457.45
46 Transferertrag	0.00	0.00	0.00
47 Durchlaufende Beiträge	0.00	0.00	0.00
<b>Total Betrieblicher Ertrag</b>	<b>393'280.55</b>	<b>434'000.00</b>	<b>430'375.85</b>
<b>ERGEBNIS AUS BETRIEBLICHER TÄTIGKEIT</b>	<b>25'655.15</b>	<b>-45'900.00</b>	<b>22'796.10</b>
34 Finanzaufwand	0.00	900.00	0.00
44 Finanzertrag	3'933.05	0.00	4'818.55
<b>ERGEBNIS AUS FINANZIERUNG</b>	<b>3'933.05</b>	<b>-900.00</b>	<b>4'818.55</b>
<b>OPERATIVES ERGEBNIS</b>	<b>29'588.20</b>	<b>-46'800.00</b>	<b>27'614.65</b>
38 Ausserordentlicher Aufwand	0.00	0.00	0.00
48 Ausserordentlicher Ertrag	0.00	0.00	0.00
<b>AUSSERORDENTLICHES ERGEBNIS</b>	<b>0.00</b>	<b>0.00</b>	<b>0.00</b>
<b>GESAMTERGEBNIS ERFOLGSRECHNUNG</b>	<b>29'588.20</b>	<b>-46'800.00</b>	<b>27'614.65</b>



### 2.3.4 Abwasserentsorgung

	Jahresrechnung 2020	Budget 2020	Jahresrechnung 2019
<b>Betrieblicher Aufwand</b>			
30 Personalaufwand	0.00	300.00	0.00
31 Sach- und übriger Betriebsaufwand	47'283.20	93'100.00	78'336.75
33 Abschreibungen Verwaltungsvermögen	19'167.45	29'000.00	9'383.70
35 Einlagen in Fonds und Spezialfinanzierungen	287'964.00	275'000.00	295'064.00
36 Transferaufwand	141'312.05	156'700.00	156'274.70
37 Durchlaufende Beiträge	0.00	0.00	0.00
<b>Total Betrieblicher Aufwand</b>	<b>495'726.70</b>	<b>554'100.00</b>	<b>539'059.15</b>
<b>Betrieblicher Ertrag</b>			
40 Fiskalertrag	0.00	0.00	0.00
41 Regalien und Konzessionen	0.00	0.00	0.00
42 Entgelte	486'824.15	490'000.00	512'618.35
43 Verschiedene Erträge	0.00	0.00	0.00
45 Entnahmen aus Fonds und Spezialfinanzierungen	35'732.10	70'000.00	55'488.65
46 Transferertrag	0.00	0.00	0.00
47 Durchlaufende Beiträge	0.00	0.00	0.00
<b>Total Betrieblicher Ertrag</b>	<b>522'556.25</b>	<b>560'000.00</b>	<b>568'107.00</b>
<b>ERGEBNIS AUS BETRIEBLICHER TÄTIGKEIT</b>	<b>26'829.55</b>	<b>5'900.00</b>	<b>29'047.85</b>
34 Finanzaufwand	1'095.25	2'900.00	0.00
44 Finanzertrag	0.00	0.00	5'224.20
<b>ERGEBNIS AUS FINANZIERUNG</b>	<b>-1'095.25</b>	<b>-2'900.00</b>	<b>5'224.20</b>
<b>OPERATIVES ERGEBNIS</b>	<b>25'734.30</b>	<b>3'000.00</b>	<b>34'272.05</b>
38 Ausserordentlicher Aufwand	0.00	0.00	0.00
48 Ausserordentlicher Ertrag	0.00	0.00	0.00
<b>AUSSERORDENTLICHES ERGEBNIS</b>	<b>0.00</b>	<b>0.00</b>	<b>0.00</b>
<b>GESAMTERGEBNIS ERFOLGSRECHNUNG</b>	<b>25'734.30</b>	<b>3'000.00</b>	<b>34'272.05</b>

## 2.3.5 Abfall

	Jahresrechnung 2020	Budget 2020	Jahresrechnung 2019
<b>Betrieblicher Aufwand</b>			
30 Personalaufwand	0.00	0.00	0.00
31 Sach- und übriger Betriebsaufwand	259'742.40	244'800.00	266'206.50
33 Abschreibungen Verwaltungsvermögen	1'721.70	2'500.00	1'721.70
35 Einlagen in Fonds und Spezialfinanzierungen	0.00	0.00	0.00
36 Transferaufwand	30'816.75	36'000.00	34'777.05
37 Durchlaufende Beiträge	0.00	0.00	0.00
<b>Total Betrieblicher Aufwand</b>	<b>292'280.85</b>	<b>283'300.00</b>	<b>302'705.25</b>
<b>Betrieblicher Ertrag</b>			
40 Fiskalertrag	0.00	0.00	0.00
41 Regalien und Konzessionen	0.00	0.00	0.00
42 Entgelte	285'405.95	283'100.00	321'951.55
43 Verschiedene Erträge	0.00	0.00	0.00
45 Entnahmen aus Fonds und Spezialfinanzierungen	0.00	0.00	0.00
46 Transferertrag	0.00	0.00	0.00
47 Durchlaufende Beiträge	0.00	0.00	0.00
<b>Total Betrieblicher Ertrag</b>	<b>285'405.95</b>	<b>283'100.00</b>	<b>321'951.55</b>
<b>ERGEBNIS AUS BETRIEBLICHER TÄTIGKEIT</b>	<b>-6'874.90</b>	<b>-200.00</b>	<b>19'246.30</b>
34 Finanzaufwand	0.00	0.00	0.00
44 Finanzertrag	4'940.35	3'500.00	4'869.25
<b>ERGEBNIS AUS FINANZIERUNG</b>	<b>4'940.35</b>	<b>3'500.00</b>	<b>4'869.25</b>
<b>OPERATIVES ERGEBNIS</b>	<b>-1'934.55</b>	<b>3'300.00</b>	<b>24'115.55</b>
38 Ausserordentlicher Aufwand	0.00	0.00	0.00
48 Ausserordentlicher Ertrag	0.00	0.00	0.00
<b>AUSSERORDENTLICHES ERGEBNIS</b>	<b>0.00</b>	<b>0.00</b>	<b>0.00</b>
<b>GESAMTERGEBNIS ERFOLGSRECHNUNG</b>	<b>-1'934.55</b>	<b>3'300.00</b>	<b>24'115.55</b>

## 2.3.6 Elektrizität

	Jahresrechnung 2020	Budget 2020	Jahresrechnung 2019
<b>Betrieblicher Aufwand</b>			
30 Personalaufwand	283'845.25	268'000.00	237'631.05
31 Sach- und übriger Betriebsaufwand	1'425'570.32	1'569'000.00	1'367'276.83
33 Abschreibungen Verwaltungsvermögen	109'975.35	112'000.00	70'298.80
35 Einlagen in Fonds und Spezialfinanzierungen	0.00	0.00	0.00
36 Transferaufwand	390'190.40	397'200.00	386'708.25
37 Durchlaufende Beiträge	0.00	0.00	0.00
<b>Total Betrieblicher Aufwand</b>	<b>2'209'581.32</b>	<b>2'346'200.00</b>	<b>2'061'914.93</b>
<b>Betrieblicher Ertrag</b>			
40 Fiskalertrag	0.00	0.00	0.00
41 Regalien und Konzessionen	0.00	0.00	0.00
42 Entgelte	2'303'625.00	2'307'400.00	2'242'771.50
43 Verschiedene Erträge	7'632.00	50'000.00	14'586.00
45 Entnahmen aus Fonds und Spezialfinanzierungen	0.00	0.00	0.00
46 Transferertrag	44'193.00	84'000.00	66'835.10
47 Durchlaufende Beiträge	0.00	0.00	0.00
<b>Total Betrieblicher Ertrag</b>	<b>2'355'450.00</b>	<b>2'441'400.00</b>	<b>2'324'192.60</b>
<b>ERGEBNIS AUS BETRIEBLICHER TÄTIGKEIT</b>	<b>145'868.68</b>	<b>95'200.00</b>	<b>262'277.67</b>
34 Finanzaufwand	0.00	0.00	0.00
44 Finanzertrag	62.60	100.00	112.50
<b>ERGEBNIS AUS FINANZIERUNG</b>	<b>62.60</b>	<b>100.00</b>	<b>112.50</b>
<b>OPERATIVES ERGEBNIS</b>	<b>145'931.28</b>	<b>95'300.00</b>	<b>262'390.17</b>
38 Ausserordentlicher Aufwand	210'579.00	200'000.00	205'908.00
48 Ausserordentlicher Ertrag	109'975.35	112'000.00	70'298.80
<b>AUSSERORDENTLICHES ERGEBNIS</b>	<b>-100'603.65</b>	<b>-88'000.00</b>	<b>-135'609.20</b>
<b>GESAMTERGEBNIS ERFOLGSRECHNUNG</b>	<b>45'327.63</b>	<b>7'300.00</b>	<b>126'780.97</b>

### 3 BILANZ

#### AKTIVEN

	Jahresrechnung 2020	Jahresrechnung 2019
<b>FINANZVERMÖGEN</b>		
100 Flüssige Mittel und kurzfristige Geldanlagen	3'462'326.50	8'354'300.52
101 Forderungen	5'418'284.80	5'303'455.38
102 Kurzfristige Finanzanlagen	928.19	3'496.09
104 Aktive Rechnungsabgrenzungen	40'261.90	48'260.00
106 Vorräte und angefangene Arbeiten	0.00	0.00
107 Finanzanlagen	144'373.50	151'252.50
108 Sachanlagen Finanzvermögen	4'061'369.00	4'348'619.00
109 Forderungen gegenüber Spezialfinanzierungen und Fonds im FK	0.00	0.00
<b>TOTAL FINANZVERMÖGEN</b>	<b>13'127'543.89</b>	<b>18'209'383.49</b>
<b>VERWALTUNGSVERMÖGEN</b>		
140 Sachanlagen Verwaltungsvermögen	15'759'979.03	9'423'341.08
142 Immaterielle Anlagen	57'580.05	81'427.10
144 Darlehen	0.00	0.00
145 Beteiligungen, Grundkapitalien	2.00	2.00
146 Investitionsbeiträge	275'727.20	191'735.70
148 Kumulierte zusätzliche Abschreibungen	0.00	0.00
<b>TOTAL VERWALTUNGSVERMÖGEN</b>	<b>16'093'288.28</b>	<b>9'696'505.88</b>
<b>AKTIVEN</b>	<b>29'220'832.17</b>	<b>27'905'889.37</b>

**PASSIVEN**

	Jahresrechnung 2020	Jahresrechnung 2019
<b>FREMDKAPITAL</b>		
<b>Kurzfristiges Fremdkapital</b>		
200 Laufende Verbindlichkeiten	1'444'742.12	1'723'697.25
201 Kurzfristige Finanzverbindlichkeiten	1'000'000.00	1'500'000.00
204 Passive Rechnungsabgrenzungen	2'182'408.10	2'192'184.00
205 Kurzfristige Rückstellungen	0.00	0.00
<b>Total kurzfristiges Fremdkapital</b>	<b>4'627'150.22</b>	<b>5'415'881.25</b>
<b>Langfristiges Fremdkapital</b>		
206 Langfristige Finanzverbindlichkeiten	7'255'330.71	6'332'735.71
208 Langfristige Rückstellungen	3'100'000.00	2'800'000.00
209 Verbindlichkeiten gegenüber Spezialfinanzierungen und Fonds im FK	171'670.92	153'386.94
<b>Total langfristiges Fremdkapital</b>	<b>10'527'001.63</b>	<b>9'286'122.65</b>
<b>TOTAL FREMDKAPITAL</b>	<b>15'154'151.85</b>	<b>14'702'003.90</b>
<b>EIGENKAPITAL</b>		
290 Verpflichtungen/Vorschüsse gegenüber Spezialfinanzierungen	2'560'165.42	2'466'629.93
292 Rücklagen der Globalbudgetbereiche	0.00	0.00
293 Vorfinanzierungen	6'242'088.76	5'336'830.26
294 Reserven	416'461.32	367'956.46
296 Neubewertungsreserve Finanzvermögen	2'039'352.11	2'223'856.11
299 Bilanzüberschuss/-fehlbeträge	2'808'612.71	2'808'612.71
<b>TOTAL EIGENKAPITAL</b>	<b>14'066'680.32</b>	<b>13'203'885.47</b>
<b>PASSIVEN</b>	<b>29'220'832.17</b>	<b>27'905'889.37</b>

## 4 FUNKTIONEN

### 4.1 Erfolgsrechnung

	Jahresrechnung 2020		Budget 2020		Jahresrechnung 2019	
	Aufwand	Ertrag	Aufwand	Ertrag	Aufwand	Ertrag
0 Allgemeine Verwaltung	1'526'199.40	261'435.60	1'609'130.00	288'100.00	1'246'720.32	214'428.80
Nettoergebnis		1'264'763.80		1'321'030.00		1'032'291.52
1 Öffentliche Ordnung und Sicherheit	536'060.24	488'986.27	655'730.00	598'780.00	648'607.26	644'459.43
Nettoergebnis		47'073.97		56'950.00		4'147.83
2 Bildung	2'028'306.00	437'521.25	2'096'880.00	371'200.00	1'962'757.56	386'438.90
Nettoergebnis		1'590'784.75		1'725'680.00		1'576'318.66
3 Kultur, Sport, Freizeit, Kirche	218'269.77	21'285.15	243'110.00	19'050.00	180'105.04	20'645.75
Nettoergebnis		196'984.62		224'060.00		159'459.29
4 Gesundheit	11'900.10	21.70	17'070.00	-	10'874.65	-
Nettoergebnis		11'878.40		17'070.00		10'874.65
5 Soziale Sicherheit	2'061'181.04	41'639.75	2'155'950.00	23'600.00	2'135'639.05	49'880.20
Nettoergebnis		2'019'541.29		2'132'350.00		2'085'758.85
6 Verkehr	995'346.65	170'457.00	1'034'970.00	211'100.00	863'392.71	192'910.85
Nettoergebnis		824'889.65		823'870.00		670'481.86
7 Umweltschutz und Raumordnung	1'446'276.00	1'310'878.95	1'554'050.00	1'378'400.00	1'519'806.55	1'374'304.25
Nettoergebnis		135'397.05		175'650.00		145'502.30
8 Volkswirtschaft	2'559'734.12	2'796'411.22	2'662'600.00	2'907'700.00	2'459'781.08	2'713'798.73
Nettoergebnis	236'677.10		245'100.00		254'017.65	
9 Finanzen und Steuern	1'463'482.58	7'318'119.01	950'990.00	7'182'550.00	2'147'666.19	7'578'483.50
Nettoergebnis	5'854'636.43		6'231'560.00		5'430'817.31	

## 0 Allgemeine Verwaltung

	Jahresrechnung 2020		Budget 2020		Jahresrechnung 2019	
	Aufwand	Ertrag	Aufwand	Ertrag	Aufwand	Ertrag
Nettoergebnis	1'526'199.40	261'435.60	1'609'130.00	288'100.00	1'246'720.32	214'428.80
		1'264'763.80		1'321'030.00		1'032'291.52

### Nettoveränderungen gegenüber Budget 2020:

0110 Legislative	-3'475.36	
0120 Exekutive	-19'225.90	
0220 Allgemeine Dienste	-36'858.04	
0290 Verwaltungsliegenschaft	-36'795.15	
0291 Betriebsgebäude	40'088.25	<b>-56'266.20 Minderaufwand</b> ↘

## 1 Öffentliche Ordnung und Sicherheit, Verteidigung

	Jahresrechnung 2020		Budget 2020		Jahresrechnung 2019	
	Aufwand	Ertrag	Aufwand	Ertrag	Aufwand	Ertrag
Nettoergebnis	536'060.24	488'986.27	655'730.00	598'780.00	648'607.26	644'459.43
		47'073.97		56'950.00		4'147.83

### Nettoveränderungen gegenüber Budget 2020:

1110 Polizei	7'928.00	
1400 Allgemeines Rechtswesen	6'034.91	
1610 Militärische Verteidigung	8'571.91	
1620 Zivilschutz	-32'404.75	
1627 Regionaler Führungsstab	-6.10	<b>-9'876.03 Minderaufwand</b> ↘

## 2 Bildung

	Jahresrechnung 2020		Budget 2020		Jahresrechnung 2019	
	Aufwand	Ertrag	Aufwand	Ertrag	Aufwand	Ertrag
Nettoergebnis	2'028'306.00	437'521.25	2'096'880.00	371'200.00	1'962'757.56	386'438.90
		1'590'784.75		1'725'680.00		1'576'318.66

### Nettoveränderungen gegenüber Budget 2020:

2110 Kindergarten	16'946.39	
2120 Primarstufe	-58'227.56	
2130 Sekundarstufe I	-48'556.84	
2140 Musikschulen	4'191.25	
2170 Schulliegenschaften	-4'658.92	
2180 Tagesbetreuung	-39'104.53	
2190 Schulleitung und Schulverwalt.	-1'827.04	
2193 Schulveranstaltungen	-596.00	
2195 Schülertransporte	-2'602.00	
2910 Verwaltung	-360.00	
2991 Erwachsenenbildung	-100.00	<b>-134'895.25 Minderaufwand</b> ↘



### 3 Kultur, Sport, Freizeit, Kirche

	Jahresrechnung 2020		Budget 2020		Jahresrechnung 2019	
	Aufwand	Ertrag	Aufwand	Ertrag	Aufwand	Ertrag
	218'269.77	21'285.15	243'110.00	19'050.00	180'105.04	20'645.75
Nettoergebnis		196'984.62		224'060.00		159'459.29

#### Nettoveränderungen gegenüber Budget 2020:

3210	Bibliothek	-6'584.98			
3220	Musik und Theater	0.00			
3290	Übrige Kultur	-3'189.55			
3320	Massenmedien	-14.55			
3410	Sport	-3'216.35			
3420	Freizeit	2'486.45			
3421	Wanderwege	-16'556.40			
				<b>-27'075.38 Minderaufwand</b>	↘

### 4 Gesundheit

	Jahresrechnung 2020		Budget 2020		Jahresrechnung 2019	
	Aufwand	Ertrag	Aufwand	Ertrag	Aufwand	Ertrag
	11'900.10	21.70	17'070.00	-	10'874.65	-
Nettoergebnis		11'878.40		17'070.00		10'874.65

#### Nettoveränderungen gegenüber Budget 2020:

4210	Ambulante Krankenpflege	-65.00			
4220	Rettungsdienste	-21.00			
4330	Schulgesundheitsdienst	-1'691.30			
4331	Schulzahnpflege	-3'480.00			
4340	Lebensmittelkontrolle	65.70			
				<b>-5'191.60 Minderaufwand</b>	↘

## 5 Soziale Sicherheit

	Jahresrechnung 2020		Budget 2020		Jahresrechnung 2019	
	Aufwand	Ertrag	Aufwand	Ertrag	Aufwand	Ertrag
Nettoergebnis	2'061'181.04	41'639.75	2'155'950.00	23'600.00	2'135'639.05	49'880.20
		2'019'541.29		2'132'350.00		2'085'758.85

### Nettoveränderungen gegenüber Budget 2020:

5310 AHV	-182.00	
5320 LA Ergänzungsleistungen	-9'409.00	
5350 Leistungen an das Alter	-6'247.46	
5410 LA Familienzulagen	-6'893.00	
5440 Jugendschutz allgemein	-800.00	
5444 Offene Kinder- und Jugendarb.	-1'105.70	
5450 Leistungen an Familien	0.00	
5451 Kinderkrippen und Kinderhorte	-3'811.05	
5458 Tageselternverein	335.95	
5790 Sozialhilfe	-1'210.00	
5796 Regionaler Sozialdienst	-16'411.90	
5799 LA Sozialhilfe	-67'074.55	<b>-112'808.71 Minderaufwand</b> ↘

## 6 Verkehr

	Jahresrechnung 2020		Budget 2020		Jahresrechnung 2019	
	Aufwand	Ertrag	Aufwand	Ertrag	Aufwand	Ertrag
Nettoergebnis	995'346.65	170'457.00	1'034'970.00	211'100.00	863'392.71	192'910.85
		824'889.65		823'870.00		670'481.86

### Nettoveränderungen gegenüber Budget 2020:

6150 Gemeindestrassen	6'228.35	
6155 Parkplätze	-5'215.00	
6220 Regionalverkehr	-778.70	
6290 Öffentlicher Verkehr	8'298.00	
6291 LA öffentlicher Verkehr	-7'513.00	<b>1'019.65 Mehraufwand ↗</b>

## 7 Umweltschutz und Raumordnung

	Jahresrechnung 2020		Budget 2020		Jahresrechnung 2019	
	Aufwand	Ertrag	Aufwand	Ertrag	Aufwand	Ertrag
Nettoergebnis	1'446'276.00	1'310'878.95	1'554'050.00	1'378'400.00	1'519'806.55	1'374'304.25
		135'397.05		175'650.00		145'502.30

### Nettoveränderungen gegenüber Budget 2020:

7100 Wasser allgemein	-6'420.35	
7303 Abfall allgemein	62.85	
7420 Schutzverbauungen	-91.00	
7450 Naturgefahren	-7'500.00	
7690 Bekämpfung Umwelterschmutz	-16.80	
7710 Bestattung allgemein	-5'000.00	
7716 Regionaler Friedhof	7'854.70	
7792 Hundetoiletten	-332.05	
7900 Raumordnung allgemein	-28'018.30	
7907 Regionalkonferenz	-792.00	<b>-40'252.95 Minderaufwand ↘</b>

## 8 Volkswirtschaft

	Jahresrechnung 2020		Budget 2020		Jahresrechnung 2019	
	Aufwand	Ertrag	Aufwand	Ertrag	Aufwand	Ertrag
	2'559'734.12	2'796'411.22	2'662'600.00	2'907'700.00	2'459'781.08	2'713'798.73
Nettoergebnis	236'677.10		245'100.00		254'017.65	

### Nettoveränderungen gegenüber Budget 2020:

8110 Erhebungsstelle	338.35	
8400 Tourismus	-12'895.65	
8406 Reg. Tourismus	75.00	
8506 Reg. Wirtschaftsförderung	71.00	
8710 Elektrizität allgemein	<b>-8'422.90</b>	<b>3'988.40 Minderertrag</b> ↘

## 9 Finanzen und Steuern

	Jahresrechnung 2020		Budget 2020		Jahresrechnung 2019	
	Aufwand	Ertrag	Aufwand	Ertrag	Aufwand	Ertrag
	1'463'482.58	7'318'119.01	950'990.00	6'998'550.00	2'147'666.19	7'578'483.50
Nettoergebnis	5'854'636.43		6'047'560.00		5'430'817.31	

### Nettoveränderungen gegenüber Budget 2020:

9100 Allg. Gemeindesteuern	-100'893.20	
9101 Sondersteuern	-31'403.90	
9102 Liegenschaftssteuern	-3'018.50	
9103 Hundesteuern	170.00	
9300 Finanz- und Lastenausgleich	-94'214.00	
9500 übrige Ertragsanteile	16'905.00	
9610 Zinsen	18'475.21	
9630 Liegenschaften des FV	466'566.90	
9690 Finanzvermögen	20'736.98	
9710 Rückverteilung CO2-Abgabe	-1'203.60	
9900 Finanzpolitische Reserve	-48'504.86	
9901 Abschreibung bish. VV	4.25	
9902 Nicht aufgeteilte Posten	-436'543.85	
9990 Abschluss	<b>-192'923.57</b>	<b>Minderertrag</b> ↘

## 4.2 Investitionsrechnung

	Jahresrechnung 2020		Budget 2020		Jahresrechnung 2019	
	Ausgaben	Einnahmen	Ausgaben	Einnahmen	Ausgaben	Einnahmen
Allgemeine Verwaltung	2'528'185.15	220'500.00	1'894'000.00		2'093'058.60	
Nettoausgaben/-einnahmen		2'307'685.15		1'894'000.00		2'093'058.60
Öffentliche Ordnung und Sicherheit	5'794.90				539'384.55	587'246.00
Nettoausgaben/-einnahmen		5'794.90		-	47'861.45	
Bildung	84'203.50	336'000.00	500'000.00		243'728.85	
Nettoausgaben/-einnahmen	251'796.50			500'000.00		243'728.85
Kultur, Sport, Freizeit, Kirche						
Nettoausgaben/-einnahmen		-				-
Gesundheit						
Nettoausgaben/-einnahmen						
Soziale Sicherheit						
Nettoausgaben/-einnahmen						
Verkehr	2'631'633.25	90'000.00	3'788'000.00		816'745.10	
Nettoausgaben/-einnahmen		2'541'633.25		3'788'000.00		816'745.10
Umweltschutz und Raumordnung	1'498'356.75		2'388'000.00		1'077'062.25	
Nettoausgaben/-einnahmen		1'498'356.75		2'388'000.00		1'077'062.25
Volkswirtschaft	1'331'672.85	251'425.75	1'325'000.00		218'743.35	
Nettoausgaben/-einnahmen		1'080'247.10		1'325'000.00		218'743.35
Finanzen und Steuern	897'925.75	8'079'846.40		9'895'000.00	587'246.00	4'988'722.70
Nettoausgaben/-einnahmen	7'181'920.65		9'895'000.00		4'401'476.70	

## 5 SACHGRUPPEN

### 5.1 Erfolgsrechnung

	Jahresrechnung 2020		Budget 2020		Jahresrechnung 2019	
	Aufwand	Ertrag	Aufwand	Ertrag	Aufwand	Ertrag
<b>AUFWAND</b>						
30 Personalaufwand	2'006'630.25		2'133'030.00		2'010'468.10	
31 Sach- und übriger Betriebsaufwand	3'452'805.04		3'866'540.00		3'230'081.58	
33 Abschreibungen Verwaltungsvermögen	775'994.95		774'710.00		454'258.05	
34 Finanzaufwand	97'733.85		93'200.00		70'876.75	
35 Einlagen in Fonds und Spezialfinanzierungen	529'920.75		490'000.00		563'851.25	
36 Transferaufwand	4'896'315.80		5'020'500.00		4'890'147.20	
37 Durchlaufende Beiträge	-		-		-	
38 Ausserordentlicher Aufwand	734'615.71		240'000.00		1'490'952.68	
39 Interne Verrechnungen	241'404.55		312'700.00		247'623.00	
<b>3 TOTAL AUFWAND</b>	<b>12'735'420.90</b>		<b>12'930'680.00</b>		<b>12'958'258.61</b>	
<b>ERTRAG</b>						
40 Fiskalertrag		6'102'114.40		6'114'050.00		6'833'558.50
41 Regalien und Konzessionen		-		-		-
42 Entgelte		3'903'787.79		3'947'550.00		4'028'550.70
43 Verschiedene Erträge		11'185.55		51'200.00		33'020.15
44 Finanzertrag		506'952.15		250'100.00		310'041.28
45 Entnahmen aus Fonds und Spezialfinanzierungen		171'585.09		284'380.00		182'364.15
46 Transferertrag		1'568'234.85		1'609'500.00		1'456'748.10
47 Durchlaufende Beiträge		-		-		-
48 Ausserordentlicher Ertrag		328'872.10		144'000.00		79'135.95
49 Interne Verrechnungen		241'404.55		312'700.00		247'623.00
<b>4 TOTAL ERTRAG</b>		<b>12'834'136.48</b>		<b>12'713'480.00</b>		<b>13'171'041.83</b>
<b>ABSCHLUSS</b>						
90 Abschluss Erfolgsrechnung		-98'715.58		217'200.00		-212'783.22
<b>9 ABSCHLUSS GESAMTHAUSHALT</b>		<b>-98'715.58</b>		<b>217'200.00</b>		<b>-212'783.22</b>
	<b>12'735'420.90</b>	<b>12'735'420.90</b>	<b>12'930'680.00</b>	<b>12'930'680.00</b>	<b>12'958'258.61</b>	<b>12'958'258.61</b>

## 5.2 Investitionsrechnung

	Jahresrechnung 2020		Budget 2020		Jahresrechnung 2019	
	Ausgaben	Einnahmen	Ausgaben	Einnahmen	Ausgaben	Einnahmen
<b>AUSGABEN</b>						
50 Sachanlagen	7'971'333.10		9'795'000.00		4'909'214.90	
51 Investitionen auf Rechnung Dritter						
52 Immaterielle Anlagen	15'378.50					
54 Darlehen						
55 Beteiligungen und Grundkapitalien						
56 Eigene Investitionsbeiträge	93'134.80		100'000.00		79'507.80	
57 Durchlaufende Investitionsbeiträge						
<b>5 TOTAL AUSGABEN</b>	<b>8'079'846.40</b>		<b>9'895'000.00</b>		<b>4'988'722.70</b>	
<b>EINNAHMEN</b>						
60 Übertrag von Sachanlagen in das Finanzvermögen						
61 Rückerstattungen						
62 Abgang immaterielle Anlagen						
63 Investitionsbeiträge für eigene Rechnung		897'925.75				587'246.00
64 Rückzahlung von Darlehen						
65 Übertrag von Beteiligungen						
66 Rückzahlung eigener Investitionsbeiträge						
67 Durchlaufende Investitionsbeiträge						
<b>6 TOTAL EINNAHMEN</b>		<b>897'925.75</b>		<b>0.00</b>		<b>587'246.00</b>
59 Übertrag an Bilanz	897'925.75		0.00		587'246.00	
69 Übertrag an Bilanz		8'079'846.40		9'895'000.00		4'988'722.70
<b>NETTOINVESTITIONEN</b>	<b>7'181'920.65</b>		<b>9'895'000.00</b>		<b>4'401'476.70</b>	

## 6 GELDFLUSSRECHNUNG

Bezeichnung	2020	2019
<b>Geldfluss aus betrieblicher Tätigkeit</b>		
Ertragsüberschuss / (-) Aufwandüberschuss	98'715.58	212'783.22
Abschreibungen Verwaltungsvermögen	775'994.95	454'258.05
Abschreibungen Investitionsbeiträge	9'143.30	6'321.05
Einlagen in das Eigenkapital	734'615.71	1'490'952.68
(-) Entnahmen aus dem Eigenkapital	-328'872.10	-79'135.95
Verluste aus Verkauf Finanzanlagen FV und Übertragung Finanzanlagen FV ins VW / (-) Gewinne aus Verkauf Finanzanlagen FV	0.00	0.00
(-) Gewinne aus Verkauf Sachanlagen FV / Verluste aus Veräußerung Sachanlagen FV und Übertragung Sachanlagen FV ins VW	-287'750.00	0.00
Wertberichtigungen Anlagen FV / (-) Wertberichtigungen Anlagen FV	6'379.00	-10'643.50
Wertberichtigungen Darlehen/Beteiligungen VW	0.00	2.00
(-) Aufwertung VW	0.00	0.00
(-) Zunahme/Abnahme Forderungen	-108'171.32	-1'234'798.10
Abnahme/(-) Zunahme Vorräte	0.00	0.00
Abnahme/(-) Zunahme aktive Rechnungsabgrenzungen	7'998.10	-5'469.00
(-) Abnahme/Zunahme Laufende Verbindlichkeiten	-356'675.13	748'270.05
(-) Abnahme/Zunahme kurzfr. Rückstellungen	0.00	0.00
(-) Abnahme/Zunahme passive Rechnungsabgrenzungen	-9'775.90	71'087.00
Zunahme/(-) Abnahme langfr. Rückstellungen	300'000.00	950'000.00
Zunahme/(-) Abnahme Spezialfinanzierungen im EK und Vorfinanzierungen	358'335.66	381'487.10
<b>Geldfluss aus betrieblicher Tätigkeit</b>	<b>1'199'937.85</b>	<b>2'985'114.60</b>



<b>Geldfluss aus Investitionstätigkeit</b>		
Zahlungen für Nettoinv. Sachanlagen + Immat. Anlagen+ Investitionsbeiträge VV	-7'181'920.65	-4'401'476.70
(-) Auszahlungen für Darlehen/Beteiligungen VV	0.00	0.00
Einzahlung für Darlehen/Beteiligungen VV	0.00	0.00
(-) Kauf Sachanlagen FV	0.00	0.00
Verkauf Sachanlagen FV	575'500.00	0.00
(-) Investitionen Sachanlagen FV	0.00	0.00
(-) Kauf kurzfristige Finanzanlagen FV	-500.85	-2'341.72
Verkauf kurzfristige Finanzanlagen FV	3'068.75	186.75
(-) Kauf langfristige Finanzanlagen FV	0.00	0.00
Verkauf langfristige Finanzanlagen FV	0.00	0.00
<b>Geldfluss aus Investitionstätigkeit</b>	<b>-6'603'852.75</b>	<b>-4'403'631.67</b>
<b>Geldfluss aus Finanzierungstätigkeit</b>		
Zunahme/ (-) Abnahme Kontokorrente mit Dritten	71'061.90	-477'048.60
Aufnahme kurzfristige Finanzverbindlichkeiten	1'026'000.00	1'500'000.00
(-) Rückzahlung kurzfristige Finanzverbindlichkeiten	-1'526'000.00	-1'000'000.00
Aufnahme langfristige Finanzverbindlichkeiten	2'000'328.00	2'000'341.56
(-) Rückzahlung langfristige Finanzverbindlichkeiten	-1'077'733.00	-1'577'258.00
Zunahme/(-) Abnahme Stiftungen, Legate, Zuwendungen im FK sowie Fonds im FK	18'283.98	-5'216.38
<b>Geldfluss aus Finanzierungstätigkeit</b>	<b>511'940.88</b>	<b>440'818.58</b>
<b>Total Geldfluss</b>	<b>-4'891'974.02</b>	<b>-977'698.49</b>
Bestand Flüssige Mittel und kurzfristige Geldanlagen 1.1.	8'354'300.52	9'331'999.01
<b>Bestand Flüssige Mittel und kurzfristige Geldanlagen 31.12.</b>	<b>3'462'326.50</b>	<b>8'354'300.52</b>
<i>Kontrollrechnung: Differenz</i>	<i>0.00</i>	<i>0.00</i>

## 7 FINANZKENNZAHLEN

### 7.1 Gesamthaushalt

Kennzahl	JR 2016	JR 2017	JR 2018	JR 2019	JR 2020	Ø 5 Jahre	Kommentar/Interpretation										
	Wert	Wert	Wert	Wert	Wert	Wert											
Nettoverschuldungsquotient	-88.72%	-94.06%	-100.89%	-58.44%	37.29%	-61.66%	<p>Der Nettoverschuldungsquotient gibt an, welcher Anteil der direkten Steuern der natürlichen und juristischen Personen +/- Finanzausgleich erforderlich wäre, um die Nettoschulden zu tilgen.</p> <p><b>Abstufung</b></p> <table> <tr> <td>&lt; 0 %</td> <td>sehr geringe Nettoverschuldung</td> </tr> <tr> <td>0 % - 50 %</td> <td>geringe Nettoverschuldung</td> </tr> <tr> <td>50 % - 100 %</td> <td>mittlere Nettoverschuldung</td> </tr> <tr> <td>100 % - 150 %</td> <td>erhöhte Nettoverschuldung</td> </tr> <tr> <td>&gt; 150 %</td> <td>sehr hohe Nettoverschuldung</td> </tr> </table>	< 0 %	sehr geringe Nettoverschuldung	0 % - 50 %	geringe Nettoverschuldung	50 % - 100 %	mittlere Nettoverschuldung	100 % - 150 %	erhöhte Nettoverschuldung	> 150 %	sehr hohe Nettoverschuldung
< 0 %	sehr geringe Nettoverschuldung																
0 % - 50 %	geringe Nettoverschuldung																
50 % - 100 %	mittlere Nettoverschuldung																
100 % - 150 %	erhöhte Nettoverschuldung																
> 150 %	sehr hohe Nettoverschuldung																
Selbstfinanzierungsgrad	122.50%	143.65%	88.20%	56.04%	22.95%	57.65%	<p>Der Selbstfinanzierungsgrad gibt an, in welchem Ausmass Neuinvestitionen durch selbsterwirtschaftete Mittel finanziert werden können. Bei einem Wert von über 100 % können Investitionen finanziert und/oder Schulden abgebaut werden, ein Selbstfinanzierungsgrad unter 100 % führt zu einer Neuverschuldung, bzw. zu einer Fremdfinanzierung, was gleichzeitig eine grössere Verschuldung bedeutet. Diese Kennzahl kann von Jahr zu Jahr sehr stark schwanken. Dies insbesondere bei den kleineren Gemeinden, da die Investitionstätigkeit sehr unregelmässig ist. Deshalb muss der Selbstfinanzierungsgrad über mehrere Jahre betrachtet werden, um eine Beurteilung vornehmen zu können.</p> <p><b>Abstufung</b></p> <table> <tr> <td>&gt; 100 %</td> <td>ideal</td> </tr> <tr> <td>50 % - 100 %</td> <td>vertretbar bis problematisch</td> </tr> <tr> <td>&lt; 50 %</td> <td>ungenügend</td> </tr> </table>	> 100 %	ideal	50 % - 100 %	vertretbar bis problematisch	< 50 %	ungenügend				
> 100 %	ideal																
50 % - 100 %	vertretbar bis problematisch																
< 50 %	ungenügend																
Zinsbelastungsanteil	0.00%	0.03%	0.04%	0.02%	-0.13%	-0.01%	<p>Der Zinsbelastungsanteil sagt aus, welcher Anteil des laufenden Ertrags durch den Nettozinsaufwand gebunden ist. Je höher der Zinsbelastungsanteil ist, desto mehr Mittel werden für die Schuldzinsen aufgewendet und je tiefer der Wert, desto grösser der finanzielle Handlungsspielraum. Ein negativer Zinsbelastungsanteil zeigt an, dass mehr Zinsertrag erwirtschaftet als für Zinsen ausgegeben wird. Diese Kennzahl liefert somit Informationen zur finanziellen Situation einer Gemeinde. Im Vergleich über mehrere Jahre wird die Verschuldungstendenz und im Vergleich zu anderen Gemeinden die Verschuldungssituation erkannt.</p> <p><b>Abstufung</b></p> <table> <tr> <td>&lt; -1 %</td> <td>extrem tiefer Zinsbelastungsanteil</td> </tr> <tr> <td>-1 % - 0 %</td> <td>sehr tiefer Zinsbelastungsanteil</td> </tr> <tr> <td>0 % - 1 %</td> <td>tiefer Zinsbelastungsanteil</td> </tr> <tr> <td>1 % - 2 %</td> <td>mittlerer Zinsbelastungsanteil</td> </tr> <tr> <td>&gt; 2 %</td> <td>erhöhter Zinsbelastungsanteil</td> </tr> </table>	< -1 %	extrem tiefer Zinsbelastungsanteil	-1 % - 0 %	sehr tiefer Zinsbelastungsanteil	0 % - 1 %	tiefer Zinsbelastungsanteil	1 % - 2 %	mittlerer Zinsbelastungsanteil	> 2 %	erhöhter Zinsbelastungsanteil
< -1 %	extrem tiefer Zinsbelastungsanteil																
-1 % - 0 %	sehr tiefer Zinsbelastungsanteil																
0 % - 1 %	tiefer Zinsbelastungsanteil																
1 % - 2 %	mittlerer Zinsbelastungsanteil																
> 2 %	erhöhter Zinsbelastungsanteil																

Kennzahl	JR 2016	JR 2017	JR 2018	JR 2019	JR 2020	Ø 5 Jahre	Kommentar/Interpretation										
	Wert	Wert	Wert	Wert	Wert	Wert											
Bruttoverschuldungsanteil	76.80%	61.14%	73.15%	74.40%	77.92%	72.73%	<p>Der Bruttoverschuldungsanteil zeigt die Verschuldungssituation der Gemeinde und beantwortet die Frage, ob die Verschuldung in einem angemessenen Verhältnis zu den erwirtschafteten Erträgen steht. Diese Kennzahl gibt an, welcher Anteil des Ertrages benötigt wird, um die Bruttoschulden auf einmal abzuzahlen..</p> <p><b>Abstufung</b></p> <table> <tr> <td>&lt; 50 %</td> <td>sehr gut</td> </tr> <tr> <td>50 % - 100 %</td> <td>gut</td> </tr> <tr> <td>100 % - 150 %</td> <td>mittel</td> </tr> <tr> <td>150 % - 200 %</td> <td>schlecht</td> </tr> <tr> <td>&gt; 200 %</td> <td>kritisch</td> </tr> </table>	< 50 %	sehr gut	50 % - 100 %	gut	100 % - 150 %	mittel	150 % - 200 %	schlecht	> 200 %	kritisch
< 50 %	sehr gut																
50 % - 100 %	gut																
100 % - 150 %	mittel																
150 % - 200 %	schlecht																
> 200 %	kritisch																
Investitionsanteil	12.30%	12.68%	13.30%	32.79%	43.75%	25.75%	<p>Diese Kennzahl zeigt die Aktivität im Bereich der Investitionen im Verhältnis zum jährlichen Gesamtaufwand. Sie sagt jedoch alleine nichts über die finanzielle Situation der Gemeinde aus.</p> <p><b>Abstufung</b></p> <table> <tr> <td>&lt; 10 %</td> <td>schwache Investitionstätigkeit</td> </tr> <tr> <td>10 % - 20 %</td> <td>mittlere Investitionstätigkeit</td> </tr> <tr> <td>20 % - 30 %</td> <td>starke Investitionstätigkeit</td> </tr> <tr> <td>&gt; 30 %</td> <td>sehr starke Investitionstätigkeit</td> </tr> </table>	< 10 %	schwache Investitionstätigkeit	10 % - 20 %	mittlere Investitionstätigkeit	20 % - 30 %	starke Investitionstätigkeit	> 30 %	sehr starke Investitionstätigkeit		
< 10 %	schwache Investitionstätigkeit																
10 % - 20 %	mittlere Investitionstätigkeit																
20 % - 30 %	starke Investitionstätigkeit																
> 30 %	sehr starke Investitionstätigkeit																
Kapitaldienstanteil	2.70%	3.15%	3.49%	3.61%	6.18%	3.85%	<p>Der Kapitaldienstanteil ist die Messgrösse für die Belastung des Haushaltes durch Kapitalkosten. Unter Kapitaldienst versteht man die Nettozinsen plus Abschreibungen und Wertberichtigungen. Diese Kennzahl gibt Auskunft darüber, wie stark der laufende Ertrag durch die Zinsen und die ordentlichen Abschreibungen (Kapitaldienst) belastet ist. Ein steigender Anteil weist somit auf einen enger werdenden finanziellen Spielraum hin.</p> <p><b>Abstufung</b></p> <table> <tr> <td>&lt; 5 %</td> <td>geringe Belastung</td> </tr> <tr> <td>5 % - 15 %</td> <td>tragbare Belastung</td> </tr> <tr> <td>&gt; 15 %</td> <td>hohe Belastung</td> </tr> </table>	< 5 %	geringe Belastung	5 % - 15 %	tragbare Belastung	> 15 %	hohe Belastung				
< 5 %	geringe Belastung																
5 % - 15 %	tragbare Belastung																
> 15 %	hohe Belastung																
Nettoschuld in Franken pro Einwohner	-1'908.49	-2'113.61	-2'045.94	-1'311.17	765.34	-1'322.44	<p>Die Nettoschuld je Einwohner wird als Gradmesser für die Verschuldung verwendet. Bei der Beurteilung ist ergänzend die finanzielle Leistungsfähigkeit massgebend (Selbstfinanzierungsanteil berücksichtigen). Ein negativer Wert entspricht einem Nettovermögen pro Einwohner.</p> <p><b>Abstufung</b></p> <table> <tr> <td>&lt; 0</td> <td>Nettovermögen</td> </tr> <tr> <td>0 - 2'000</td> <td>geringe bis mittlere Verschuldung</td> </tr> <tr> <td>&gt; 2000</td> <td>hohe bis sehr hohe Verschuldung</td> </tr> </table>	< 0	Nettovermögen	0 - 2'000	geringe bis mittlere Verschuldung	> 2000	hohe bis sehr hohe Verschuldung				
< 0	Nettovermögen																
0 - 2'000	geringe bis mittlere Verschuldung																
> 2000	hohe bis sehr hohe Verschuldung																

Kennzahl	JR 2016	JR 2017	JR 2018	JR 2019	JR 2020	Ø 5 Jahre	Kommentar/Interpretation										
	Wert	Wert	Wert	Wert	Wert	Wert											
Selbstfinanzierungsanteil	14.40%	17.09%	11.77%	19.20%	13.24%	15.21%	<p>Der Selbstfinanzierungsanteil spiegelt die Finanzkraft und den finanziellen Spielraum einer Gemeinde wieder und gibt an, welcher Anteil des Ertrags zur Finanzierung der Investitionen oder zum Abbau von Schulden aufgewendet werden kann (finanzielle Leistungsfähigkeit).</p> <p><b>Abstufung</b></p> <table> <tr> <td>&gt; 15 %</td> <td>gut</td> </tr> <tr> <td>5 % - 15 %</td> <td>mittel</td> </tr> <tr> <td>&lt; 5 %</td> <td>schwach</td> </tr> </table>	> 15 %	gut	5 % - 15 %	mittel	< 5 %	schwach				
> 15 %	gut																
5 % - 15 %	mittel																
< 5 %	schwach																
Nettozinsbelastungsanteil	-1.20%	-0.80%	-0.80%	-1.31%	-5.84%	-1.99%	<p>Diese Kennzahl gibt an, welcher Anteil des Steuerertrages der Gemeinde für die Verzinsung der Schulden aufgewendet werden muss. Ein hoher Zinsbelastungsanteil weist auf eine hohe Verschuldung hin.</p> <p><b>Abstufung</b></p> <table> <tr> <td>&lt; 0 %</td> <td>keine Belastung</td> </tr> <tr> <td>0 % - 7 %</td> <td>sehr geringe bis schwache Belastung</td> </tr> <tr> <td>7 % - 11 %</td> <td>bedeutende bis hohe Belastung</td> </tr> <tr> <td>&gt; 11 %</td> <td>sehr hohe bis übermässige Belastung</td> </tr> </table>	< 0 %	keine Belastung	0 % - 7 %	sehr geringe bis schwache Belastung	7 % - 11 %	bedeutende bis hohe Belastung	> 11 %	sehr hohe bis übermässige Belastung		
< 0 %	keine Belastung																
0 % - 7 %	sehr geringe bis schwache Belastung																
7 % - 11 %	bedeutende bis hohe Belastung																
> 11 %	sehr hohe bis übermässige Belastung																
Massgebliches Eigenkapital pro Einwohner	2'007.00	2'253.18	2'601.06	3'114.25	3'299.23	2'657.32	<p>Das Massgebliche Eigenkapital (MEK) ist eine Vergleichsgrösse und wird im Zusammenhang mit dem Finanzausgleich verwendet.</p> <p><b>Abstufung</b></p> <table> <tr> <td>&lt; 0</td> <td>fehlendes MEK pro Einwohner</td> </tr> <tr> <td>0 - 2'000</td> <td>geringes MEK pro Einwohner</td> </tr> <tr> <td>2'000 - 4'000</td> <td>mittleres MEK pro Einwohner</td> </tr> <tr> <td>4'000 - 8'000</td> <td>hohes MEK pro Einwohner</td> </tr> <tr> <td>&gt; 8'000</td> <td>sehr hohes MEK pro Einwohner</td> </tr> </table>	< 0	fehlendes MEK pro Einwohner	0 - 2'000	geringes MEK pro Einwohner	2'000 - 4'000	mittleres MEK pro Einwohner	4'000 - 8'000	hohes MEK pro Einwohner	> 8'000	sehr hohes MEK pro Einwohner
< 0	fehlendes MEK pro Einwohner																
0 - 2'000	geringes MEK pro Einwohner																
2'000 - 4'000	mittleres MEK pro Einwohner																
4'000 - 8'000	hohes MEK pro Einwohner																
> 8'000	sehr hohes MEK pro Einwohner																

Es werden die Richtwerte gemäss dem Bericht Gemeindefinanzen 2017 des Amtes für Gemeinden und Raumordnung des Kantons Bern verwendet. Die Beurteilungen beziehen sich auf das Rechnungsjahr 2020.

## 7.2 Allgemeiner Haushalt

Kennzahl	JR 2016	JR 2017	JR 2018	JR 2019	JR 2020	Ø 5 Jahre	Kommentar/Interpretation
	Wert	Wert	Wert	Wert	Wert	Wert	
Selbstfinanzierungsgrad	141.90%	141.48%	90.33%	57.08%	22.27%	53.77%	Siehe Gesamthaushalt
Bilanzüberschussquotient	49.90%	47.04%	52.07%	46.80%	51.68%	49.40%	<p>Der Bilanzüberschuss wird im Verhältnis zum Steuerertrag +/- Finanzausgleich definiert. Der Bilanzüberschussquotient (BÜQ) dient als Gradmesser für den "Gesundheitszustand" der Eigenkapitalbasis. Ein negativer Wert ergibt sich aus einem Bilanzfehlbetrag. Sinkt der BÜQ auf unter 30 % ab, können die Reserven der SG 294 aufgelöst werden. Bei dieser Kennzahl ist insbesondere die Entwicklung über die Jahre zu beobachten.</p> <p><b>Abstufung</b></p> <ul style="list-style-type: none"> <li>&gt; 60 % grosser Bilanzüberschussquotient</li> <li>30 % - 60 % mittlerer Bilanzüberschussquotient</li> <li>&lt; 30 % kleiner Bilanzüberschussquotient</li> </ul>

## 7.3 Spezialfinanzierung Wasserversorgung

Kennzahl	JR 2016	JR 2017	JR 2018	JR 2019	JR 2020	Ø 5 Jahre	Kommentar/Interpretation
	Wert	Wert	Wert	Wert	Wert	Wert	
Selbstfinanzierungsgrad	103.60%	198.64%	104.51%	133.17%	33.50%	89.08%	Siehe Gesamthaushalt
Kostendeckungsgrad	105.20%	115.19%	110.23%	106.78%	108.05%	108.83%	Der Kostendeckungsgrad misst das Verhältnis vom Ertrag zum Aufwand da sowohl für Wasser, Abwasser, Abfall etc. die Gebühren kostendeckend anzusetzen sind. Ist der Kostendeckungsgrad größer als 100%, so wurde ein Gewinn erwirtschaftet; ist er kleiner als 100%, so ist ein Verlust entstanden.
Werterhaltungsquote	2.60%	3.71%	4.53%	5.74%	6.41%	4.60%	Diese Kennzahl gibt das Verhältnis von Werterhalt zu Wiederbeschaffungswerten bei Wasser und Abwasser an, da die Gesetzgebung die Möglichkeit vorsieht, die Einlagen in den Werterhalt zu reduzieren bzw. ganz auszusetzen, sobald der Bestand Werterhalt 25% der Wiederbeschaffungswerte erreicht oder überschritten hat.

## 7.4 Spezialfinanzierung Abwasserentsorgung

Kennzahl	JR 2016	JR 2017	JR 2018	JR 2019	JR 2020	Ø 5 Jahre	Kommentar/Interpretation
	Wert	Wert	Wert	Wert	Wert	Wert	
Selbstfinanzierungsgrad	110.20%	120.69%	167.18%	33.86%	30.61%	61.13%	Siehe Gesamthaushalt
Kostendeckungsgrad	113.30%	123.25%	117.65%	106.36%	105.18%	112.64%	Siehe SF Wasserversorgung
Werterhaltungsquote	3.10%	4.16%	5.01%	5.80%	6.39%	4.94%	Siehe SF Wasserversorgung

## 7.5 Spezialfinanzierung Abfall

Kennzahl	JR 2016	JR 2017	JR 2018	JR 2019	JR 2020	Ø 5 Jahre	Kommentar/Interpretation
	Wert	Wert	Wert	Wert	Wert	Wert	
Selbstfinanzierungsgrad	n.a.	n.a.	107.05%	68.99%	-1.00%		Siehe Gesamthaushalt
Kostendeckungsgrad	104.80%	109.48%	111.46%	107.97%	99.34%	106.63%	Siehe SF Wasserversorgung

## 7.6 Spezialfinanzierung Elektrizität

Kennzahl	JR 2016	JR 2017	JR 2018	JR 2019	JR 2020	Ø 5 Jahre	Kommentar/Interpretation
	Wert	Wert	Wert	Wert	Wert	Wert	
Selbstfinanzierungsgrad	131.80%	149.18%	89.34%	153.15%	23.69%	75.67%	Siehe Gesamthaushalt
Kostendeckungsgrad	116.90%	116.36%	107.99%	105.57%	101.86%	109.34%	Siehe SF Wasserversorgung
Werterhaltungsquote	n.a.	n.a.	3.46%	4.05%	4.32%		Siehe SF Wasserversorgung

## 8 ANTRAG DER EXEKUTIVE

### GENEHMIGUNG:

Gemäss Art. 71 GG verabschiedet der Gemeinderat die Jahresrechnung 2020 der Einwohnergemeinde Wilderswil:

<b>ERFOLGSRECHNUNG</b>	Aufwand <b>Gesamthaushalt</b>	CHF	12'748'040.32
	Ertrag <b>Gesamthaushalt</b>	CHF	12'846'755.90
	Aufwand-/Ertragsüberschuss	CHF	98'715.58
davon			
	Aufwand <b>Allgemeiner Haushalt</b>	CHF	9'158'216.93
	Ertrag <b>Allgemeiner Haushalt</b>	CHF	9'158'216.93
	Aufwand-/Ertragsüberschuss	CHF	0.00
	Aufwand <b>Wasserversorgung</b>	CHF	367'625.40
	Ertrag <b>Wasserversorgung</b>	CHF	397'213.60
	Aufwand-/Ertragsüberschuss	CHF	29'588.20
	Aufwand <b>Abwasserentsorgung</b>	CHF	496'821.95
	Ertrag <b>Abwasserentsorgung</b>	CHF	522'556.25
	Aufwand-/Ertragsüberschuss	CHF	25'734.30
	Aufwand <b>Abfall</b>	CHF	292'280.85
	Ertrag <b>Abfall</b>	CHF	290'346.30
	Aufwand-/Ertragsüberschuss	CHF	-1'934.55
	Aufwand <b>Elektrizität</b>	CHF	2'433'095.19
	Ertrag <b>Elektrizität</b>	CHF	2'478'422.82
	Aufwand-/Ertragsüberschuss	CHF	45'327.63
<b>INVESTITIONSRECHNUNG</b>	Ausgaben	CHF	8'079'846.40
	Einnahmen	CHF	897'925.75
	Nettoinvestitionen	CHF	7'181'920.65
NACHKREDITE in Kompetenz der GV gemäss Ziffer 1.1.6		CHF	0.00



**ANTRAG:**

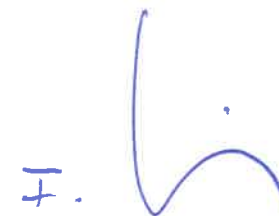
Der Gemeindeurnenabstimmung wird beantragt, die Jahresrechnung 2020 zu genehmigen.

**Einwohnergemeinde Wilderswil**

Rolf Herren  
Gemeindepräsident



Christian Hartmann  
Gemeindeschreiber



Frank Siegenthaler  
Finanzverwalter

Wilderswil, 28. April 2021



## 9 BESTÄTIGUNGSBERICHT



## 10 GENEHMIGUNG DER JAHRESRECHNUNG

Das beschlussfassende Organ der Einwohnergemeinde Wilderswil hat die Jahresrechnung 2020 am 13. Juni 2021 gemäss dem vorstehenden Antrag des Gemeinderates vom 28. April 2021 genehmigt.

Wilderswil, 13. Juni 2021

### Einwohnergemeinde Wilderswil

Rolf Herren  
Gemeindepräsident

Christian Hartmann  
Gemeindeschreiber

## 11 ANHANG

### 11.1 Regelwerk

#### 11.1.1 Angewendetes Regelwerk

Der Rechnungsabschluss der Einwohnergemeinde Wilderswil ist in Übereinstimmung mit den geltenden kantonalen gesetzlichen Grundlagen erstellt worden.

Gemeindegesezt (GG, BSG 170.11)

Gemeindevorordnung (GV, BSG 170.111)

Direktionsverordnung über den Finanzhaushalt der Gemeinden (FHDV, BSG 170.511)

Diese orientieren sich gemäss Art. 70 Absatz 1 GG am Harmonisierten Rechnungslegungsmodell (HRM2) für die Kantone und Gemeinden laut Handbuch der Konferenz der Kantonalen Finanzdirektoren. Die kantonalen Bestimmungen weichen in einzelnen Bereichen von den Empfehlungen des HRM2 ab. Das Amt für Gemeinden und Raumordnung stellt eine Auflistung dieser Ausnahmen zur Verfügung unter [www.be.ch/gemeinden](http://www.be.ch/gemeinden) > Rubrik Gemeindefinanzen > HRM2 > Praxishilfen.

#### 11.1.2 Bewertung Finanzvermögen

Vermögenswerte im Finanzvermögen werden bilanziert, wenn sie einen künftigen Nutzen erbringen und ihr Wert verlässlich ermittelt werden kann. Sie werden bei erstmaliger Bilanzierung zu Anschaffungs- bzw. Herstellungskosten bilanziert. Entstehen der Gemeinde keine Kosten, wird zum Verkehrswert zum Zeitpunkt des Zugangs bilanziert. Folgebewertungen erfolgen zum Verkehrswert am Bilanzstichtag, wobei eine systematische Neubewertung bei Liegenschaften mit Ausnahme von Baurechten mindestens alle fünf Jahre oder bei Änderung des amtlichen Werts, bei allen anderen Vermögenswerten jährlich erfolgt. Die Bilanzwerte sind bei eingetretenen dauerhaften Wertminderungen oder Verlusten sofort zu berichtigen.

#### Folgebewertung Finanzvermögen

(Art. 81 GV, BSG 170.111)

Das Finanzvermögen wurde gemäss Anhang 1 der GV periodisch neu bewertet.

Bilanzkonto	Auf-/Abwertung in CHF	Bewertungsmethode (Anhang 1, GV)	Letztmalige Bewertung
10700.01 Aktien gemäss Verzeichnis	-15'654.00	Bruttosteuerwert	31.12.2020
10700.02 Anteilscheine gemäss Verzeichnis	8'775.00	Bruttosteuerwert	31.12.2020
10800.01 Grundstücke Finanzvermögen	0.00	*	31.12.2020
10840.01 Gebäude Finanzvermögen	500.00	**	31.12.2020

\* Amtlicher Wert x Faktor 1,4 oder Fläche x Preis pro m<sup>2</sup> oder Kapitalisierung Baurechtzins

\*\* Amtlicher Wert oder Verkehrswert oder Ertragswert

### 11.1.3 Bewertung Verwaltungsvermögen

Vermögenswerte im Verwaltungsvermögen werden bilanziert, wenn sie einen künftigen mehrjährigen öffentlichen Nutzen hervorbringen und ihr Wert verlässlich ermittelt werden kann. Sie werden zu Anschaffungs- bzw. Herstellkosten nach der Nettomethode bilanziert und nach der definierten Nutzungsdauer linear abgeschrieben. Entstehen der Gemeinde keine Kosten, wird zum Verkehrswert zum Zeitpunkt des Zugangs bilanziert. Die Bilanzwerte sind bei eingetretenen dauerhaften Wertminderungen oder Verlusten sofort zu berichtigen. Die geltenden Anlagekategorien und Nutzungsdauern sind in Anhang 2 GV umschrieben.

### 11.1.4 Aktivierungsgrenzen

Allgemeiner Haushalt	CHF 50'000.00
Spezialfinanzierung Wasserversorgung	CHF 20'000.00
Spezialfinanzierung Abwasserentsorgung	CHF 20'000.00
Spezialfinanzierung Abfall	CHF 50'000.00
Spezialfinanzierung Elektrizität	Gemäss Branchenregelung
Spezialfinanzierung Feuerwehr	CHF 50'000.00
Beschluss Gemeinderat	21. Oktober 2015; die Überprüfung erfolgt nach fünf Jahren seit der Einführung von HRM2.

### 11.1.5 Bestehendes Verwaltungsvermögen

Das bestehende Verwaltungsvermögen per 31.12.2015 beim Übergang auf HRM2 wird linear über 8 Jahre abgeschrieben. Davon ausgenommen sind laut den Übergangsbestimmungen Art. T2-4 der GV vom 16.12.1998 (BSG 170.111):

- Darlehen und Beteiligungen des Verwaltungsvermögens,
- Verwaltungsvermögen, das nach den Vorschriften der besonderen Gesetzgebung abzuschreiben ist,
- Investitionen für Anlagen im Bau und
- das Verwaltungsvermögen in den Bereichen Wasser und Abwasser.

## 11.2 Grundlagen der Jahresrechnung

Als Grundlage für die Jahresrechnung 2020 dienen das Budget 2020 und die Vorjahresrechnung 2019.

Genehmigung/Prüfung:

	Budget 2020	Jahresrechnung 2019
Gemeinderat	30.10.2019	22.04.2020
Bestätigungsbericht Rechnungsprüfungsorgan		25.05.2020
Gemeindeversammlung	09.12.2019	29.06.2020

## 11.3 Eigenkapitalnachweis

Eigenkapital per 01.01.2020			Veränderungsnachweis			Eigenkapital per 31.12.2020				
CHF			Erhöhung (+) durch		Reduktion (-) durch		CHF			
<b>29</b>	<b>Eigenkapital</b>	<b>13'203'885</b>		<b>1'375'872</b>		<b>-513'077</b>	<b>29</b>	<b>Eigenkapital</b>	<b>14'066'680</b>	
<b>290</b>	<b>Verpflichtungen (+) bzw. Vorschüsse (-) gegenüber Spezialfinanzierungen</b>	<b>2'466'631</b>		<b>Einlagen in SF EK</b>	<b>170'747</b>	<b>Entnahmen aus SF EK</b>	<b>-77'212</b>	<b>290</b>	<b>Verpflichtungen (+) bzw. Vorschüsse (-) gegenüber Spezialfinanzierungen</b>	<b>2'560'166</b>
29000	SF Feuerwehr einseitig	103'104	3510.01	0	4510.01	-64'592	29000	SF Feuerwehr einseitig	38'512	
29000	SF Mehrwertabschöpfung	42'254	3510.01	59'412	4510.01	0	29000	SF Mehrwertabschöpfung	101'666	
29001	SF Wasserversorgung	387'875	9010.01	29'588	9011.01	0	29001	SF Wasserversorgung	417'463	
29002	SF Abwasserentsorgung	568'599	9010.01	25'734	9011.01	0	29002	SF Abwasserentsorgung	594'333	
29003	SF Abfall	502'688	9010.01	0	9011.01	-1'935	29003	SF Abfall	500'753	
29004	SF Elektrizität	862'111	9010.01	56'013	9011.01	-10'685	29004	SF Elektrizität	907'439	
<b>293</b>	<b>Vorfinanzierungen</b>	<b>5'336'830</b>		<b>Einlagen in Vorfinanzierungen</b>	<b>1'156'620</b>	<b>Entnahmen aus Vorfinanzierungen EK</b>	<b>-251'361</b>	<b>293</b>	<b>Vorfinanzierungen</b>	<b>6'242'089</b>
29300	Liegenschaften FV WE	50'118	3893	38'988	4893	-34'393	29300	Liegenschaften FV WE	54'713	
29300	Investitionen VV WE	2'051'291	3893	436'544	4893	0	29300	Investitionen VV WE	2'487'835	
29301	Wasserversorgung WE	953'416	3510.10/3510.50	182'545	4510	-71'261	29301	Wasserversorgung WE	1'064'700	
29302	Abwasserentsorgung WE	1'453'215	3510.10/3510.50	287'964	4510	-35'732	29302	Abwasserentsorgung WE	1'705'447	
29304	Elektrizität WE	828'790	3893.01/3893.02	210'579	4893	-109'975	29304	Elektrizität WE	929'394	
<b>294</b>	<b>Reserven</b>	<b>367'956</b>		<b>Einlagen</b>	<b>48'505</b>	<b>Entnahmen</b>	<b>0</b>	<b>294</b>	<b>Reserven</b>	<b>416'461</b>
29400	Zusätzliche Abschreibungen	367'956	3894.01	48'505	4894.01	0	29400	Zusätzliche Abschreibungen	416'461	
<b>296</b>	<b>Neubewertungsreserve Finanzvermögen</b>	<b>2'223'856</b>		<b>Einlagen</b>	<b>0</b>	<b>Entnahmen</b>	<b>-184'504</b>	<b>296</b>	<b>Neubewertungsreserve Finanzvermögen</b>	<b>2'039'352</b>
29600	Neubewertungsreserve FV	2'223'856	3896.01	0	4896.01	-184'504	29600	Neubewertungsreserve FV	2'039'352	
29601	Schwankungsreserve	0	3896.01	0	4896.01	0	29601	Schwankungsreserve	0	
<b>299</b>	<b>Bilanzüberschuss/-Fehlbetrag</b>	<b>2'808'613</b>	<b>2990</b>	<b>Jahresergebnis Überschuss (+) Defizit (-)</b>			<b>299</b>	<b>Bilanzüberschuss/-Fehlbetrag</b>	<b>2'808'613</b>	

## 11.4 Rückstellungsspiegel

### 205 Kurzfristige Rückstellungen

Konto	Bezeichnung	Buchwert 01.01.2020	Veränderung			Buchwert 31.12.2020	Kommentar
			Bildung	Verwendung	Auflösung		
20500.01	Kurzfristige Rückstellungen aus Mehrleistungen des Personals (Ferien- und Überzeitguthaben)	0.00				0.00	Die Mehrleistungen des Personals sind auf Konto Nr. 20400.02 gebucht, da die Höhe exakt beziffert werden kann.
20520.01	Kurzfristige Rückstellungen für Prozesse	0.00				0.00	Keine laufenden Prozesse vorhanden und keine neuen Prozesse absehbar.
20530.01	Kurzfristige Rückstellungen für nicht versicherte Schäden	0.00				0.00	Keine nicht versicherten Schäden von wesentlichem Ausmass bekannt.
20580.01	Kurzfristige Rückstellungen der Investitionsrechnung	0.00				0.00	Keine Rückstellungen der Investitionsrechnung bekannt.
20590.01	Kurzfristige Rückstellungen für Steuerteilungen	0.00				0.00	Keine kurzfristigen Rückstellungen für Steuerteilungen. Einzelfallbeurteilung der grössten Teilungsfälle.

### 208 Langfristige Rückstellungen

Konto	Bezeichnung	Buchwert 01.01.2020	Veränderung			Buchwert 31.12.2020	Kommentar
			Bildung	Verwendung	Auflösung		
20890.01	Langfristige Rückstellungen für Steuerteilungen	2'800'000.00	300'000.00			3'100'000.00	Langfristige Rückstellungen für Steuerteilungen. Einzelfallbeurteilung der grössten Teilungsfälle.

<b>Total kurzfristige Rückstellungen</b>		0.00	0.00	0.00	0.00	0.00	
<b>Total langfristige Rückstellungen</b>		2'800'000.00	300'000.00	0.00	0.00	3'100'000.00	
<b>Total Rückstellungen</b>		<b>2'800'000.00</b>	<b>300'000.00</b>	<b>0.00</b>	<b>0.00</b>	<b>3'100'000.00</b>	

## 11.5 Beteiligungsspiegel

Beteiligungen (im Sinne der öffentlichen Aufgabenerfüllung)											
Name, Sitz Rechtsform	Tätigkeitsgebiet	Nominalkapital (100%)	Eigenumsanteil	Stimmanteil - E: Exekutive - L: Legislative	Wesentliche Beteiligte	Buchwert per 31.12	Anschaffungswert	Wesentliche Beteiligungen der Organisation	Rechnungslegungs-norm; Aussage zur Jahresrechnung	Zahlungsströme Berichtsjahr	Spezifische Risiken
<b>Gemeindeeigene Unternehmen (Anstalten) gem. Art. 64 Abs. 1 Bst. b GG</b>											
Keine gemeindeeigenen Unternehmen											
<b>Öffentlich-rechtliche Organisationen der interkommunalen Zusammenarbeit (Gemeindeverbände, Anstalten etc.)*</b>											
Begräbnisgemeindefverband Gstaig/Interlaken	Friedhof und Bestattungswesen			4 Delegiertenstimmen 1 Mitglied Friedhofkommission	Art. 3: 8 Gemeinden				Art. 65: Die ungedeckt gebliebenen Ausgaben des Verbandes werden durch Beiträge der Gemeinden gedeckt, welche aufgrund der ständigen Wohnbevölkerung festgelegt werden.	Beitrag von CHF 55'854.70 (def. Abrechnung 2020 erfolgt im 2021)	Art. 66: Für die Verbandsschulden haftet das Verbandsvermögen.
Gemeindeverband Sunnsytta Ringgenberg	Altersheim			5 Delegiertenstimmen 1 Mitglied Vorstand	Gemeinden Ringgenberg, Niederried, Oberried, Iseltwald, Börgen und Wilderswil				Art. 67: Die Verbandsgemeinden bezahlen den nicht der Lastenverteilung unterliegenden Aufwand und Überschuss nach der absoluten Steuerkraft.	Kein Beitrag 2020	Art. 68: Für die Verbandsschulden haftet das Verbandsvermögen.
Gemeindeverband ARA Region Interlaken	Abwasserreinigung			2 Delegiertenstimmen 1 Mitglied Vorstand aus Gemeindegruppe mit Wilderswil, Gsteigler, Gündlischwand, Lüttschental und Saxeten	Art. 5: 13 Gemeinden				Art. 52: Die Verbandsgemeinden tragen die Kosten für die Erfüllung der Verbandsaufgaben. Die Beiträge der Verbandsgemeinden bemessen sich nach dem Verursacherprinzip.	Betriebsbeitrag von CHF 114'781.75 und Investitionsbeitrag von CHF 93'134.80	Art. 56: Für die Verbandsschulden haftet das Verbandsvermögen.
Gemeindeverband Berufsschulzentrum Interlaken	Verwaltung der Grundstücke und Förderung Bildungsstandorte			2 Delegiertenstimmen	Alle 29 politischen Gemeinden im Amt Interlaken-Oberhasli und Gemeinde Frutigen				Art. 42: Die Beiträge werden von den Verbandsgemeinden im Verhältnis ihrer Einwohnerzahlen geleistet.	Kein Beitrag 2020	Art. 44: Für die Verbandsschulden haftet das Verbandsvermögen. Die Verbandsgemeinden haften subsidiär.
Gemeindeverband Eduard Ruchti-Fonds	Verwaltung Stiftungsvermögen für die verwaltete, bedürftige und gefährdete Jugend.			2 Delegiertenstimmen	Gemeinden ehemaliger Amtsbezirk Interlaken				Art. 54: Es werden keine Gemeindebeiträge erhoben.	Kein Beitrag 2020	Art. 56: Für die Verbandsschulden haften das Verbandsvermögen und der Fonds.
Gemeindeverband für die Erhaltung der Wälder in der Region Oberland-Ost	Unterstützung von forstlichen Massnahmen			2 Delegiertenstimmen 1 Mitglied Vorstand aus Gemeindegruppe mit Wilderswil, Gsteigler, Gündlischwand, Lüttschental	Gemeinden der Region Oberland-Ost.				Art. 25: Die Verbandsgemeinden bezahlen jährlich Verbandsbeiträge nach Einwohnerzahl.	Beitrag von CHF 19'109.00	Art. 27: Für Verbandsschulden haftet das Verbandsvermögen.
Gemeindeverband Kombinierte Schlachthanlage Bödeli und Umgebung	Schlachthanlage			2 Abgeordnetenstimmen	Art. 3: 15 Gemeinden				Art. 71: Kostenverteilung nach Einwohnerzahl.	Beitrag von CHF 8'552.75	Art. 72: Für die Verbandsschulden haftet das Verbandsvermögen.
Gemeindeverband Soziakdienst Region Jungfrau	Soziakdienst			3 Abgeordnetenstimmen 1 Mitglied Vorstand aus Gemeindegruppe mit Wilderswil, Börgen,	23 politische Gemeinden des Verwaltungskreises Interlaken-Oberhasli				Art. 71: Kostenverteilung nach der mittleren Wohnbevölkerung.	Beitrag von CHF 18'410.70 (def. Abrechnung 2020 erfolgt im 2021)	Art. 73: Für die Verbandsschulden haftet das Verbandsvermögen.
Gemeindeverband Weissenau Unterseen	Bewirtschaftung Grundstücke			2 Abgeordnetenstimmen	Art. 21: 23 Gemeinden				Art. 39: Soweit die Einnahmen die Kosten nicht decken, haben die Verbandsgemeinden Beiträge zu entrichten. Kostenanteil Wilderswil: 5,377 %	Kein Beitrag 2020	Art. 40: Für die Verbandsschulden haftet das Verbandsvermögen. Die Verbandsgemeinden haften subsidiär.
Regionalkonferenz Oberland-Ost	Regionale Angelegenheiten			1 Sitz RV 1 GL-Mitglied aus Gemeindegruppe mit 7 Gden. Mitglieder in diversen Kommissionen	Gemeinden der Region Oberland-Ost.				Art. 48: Gemeindebeiträge	Beitrag von CHF 22'508.00	Art. 50: Bei Auflösung Schaffung geeigneter Trägerschaften für gemeinsame Aufgaben.
Schwellenkorporation Bödeli Süd	Wasserbaupflichten			1 Mitglied Vorstand EG Wilderswil 1 Mitglied Vorstand Grundeigentümer Wilderswil	Art. 1: 6 Gemeinden				Art. 43: Beiträge (Schwellentelle)	Schwellentelle von CHF 3'640.85	Art. 54: Bei Auflösung gehen Wasserbauaufgaben auf Gemeinden über.





<b>Beteiligungen (im Sinne der öffentlichen Aufgabenerfüllung)</b>											
Name, Sitz Rechtsform	Tätigkeitsgebiet	Nominalkapital (100%)	Eigentumsanteil	Stimmanteil - E: Exekutive - L: Legislative	Wesentliche Beteiligte	Buchwert per 31.12.	Anschaffungswert	Wesentliche Beteiligungen der Organisation	Rechnungslegungs-norm; Aussage zur Jahresrechnung	Zahlungsströme Berichtsjahr	Spezifische Risiken
<b>Vertragliche Beziehungen zur Erfüllung von Gemeindeaufgaben*</b>											
AHV-Zweigstelle Vertrag	AHV-Zweigstelle				EG Wilderswil, Gsteigwiler und Saxeten					Jede Gemeinde trägt Kosten selber.	
Brandschutz Vereinbarung mit Industrielle Betriebe Interlaken IBI	Brandschutzaufgaben				EG Wilderswil, IBI					Gebührenverrechnung	
Feuerwehr Sitzgemeindemodell mit Sitzgemeinde Wilderswil	Feuerwehr				EG Wilderswil, Gsteigwiler, Gündlischwand und Saxeten					Einseitige Spezialfinanzierung	Kostenteiler bei Bilanz- fehlbetrag: Schutzwertfaktor der GVB.
Kinder- und Jugendarbeit Sitzgemeindemodell mit Sitzgemeinde Unterseen	Offene Kinder- und Jugendarbeit			2 Delegiertenstimmen 1 Mitglied Vorstand	6 Gemeinden					Gemeindebeitrag CHF 12'394.30	
Kita Alpenstrasse Sitzgemeindemodell mit Sitzgemeinde Interlaken	Kita Alpenstrasse				EG Interlaken, Bönigen, Matten und Wilderswil					Gemeindebeitrag CHF 8'824.10	
Musikschulgemeinden Interlaken Oberhasli Gesellschaftsvertrag und Leistungsvertrag mit Verein Musikschule Oberland Ost	Gemeinsames Auftreten gegenüber der Musikschule			1 Mitglied Gesellschaftsversammlung	26 Gemeinden, Verein Musikschule Oberland Ost					Gemeindebeitrag CHF 44'191.25	
Regionales Führungsorgan Sitzgemeindemodell mit Sitzgemeinde Wilderswil	Führungsorgan zur Bewältigung von Katastrophen und Notlagen				EG Wilderswil, Gsteigwiler, Gündlischwand und Saxeten					Gemeindebeiträge	
Ruhender Verkehr Vertrag mit Securitas AG	Kontrolle ruhender Verkehr				EG Wilderswil, Securitas AG					Aufwandverrechnung	
Schule Wilderswil Sitzgemeindemodell mit Sitzgemeinde Wilderswil	Kindergarten und Volksschule				EG Wilderswil und Saxeten					Schulkostenbeiträge	
Schule Wilderswil Vereinbarungen	Sekundarschule				EG Wilderswil, Gsteigwiler und Gündlischwand					Schulkostenbeiträge	
Schule Wilderswil Vereinbarung	Kindergarten				EG Wilderswil und Gsteigwiler					Schulkostenbeiträge	
Spezialunterricht Sitzgemeindemodell mit Sitzgemeinde Interlaken	Spezialunterricht Jungfrauregion			2 Mitglieder in der Fach- kommission aus Gemeinde- gruppe mit 7 Gemeinden	18 Gemeinden					Gemeindebeitrag: CHF 51'686.00	
Spitex Leistungsvereinbarung mit Spitexverein Interlaken und Umgebung	Spitex				13 Gemeinden, Spitexverein Interlaken und Umgebung					Kein Beitrag 2020	
Tagespflege Sitzgemeindemodell mit Sitzgemeinde Bönigen	Familienergänzende Kinderbetreuung				EG Bönigen und Wilderswil					Gemeindebeitrag CHF 6'835.95	
Tourismusorganisation Interlaken Leistungsvereinbarung mit	Tourismus			1 Mitglied Vorstand	EG Wilderswil, Gsteigwiler und Saxeten, TOI					Gemeindebeitrag CHF 30'000.00	
Volkshochschule Vereinbarung	Erwachsenenbildung			1 Vertreter an Koordinationsitzungen	EG Wilderswil					Jahresbeitrag CHF 1'800.00	
Zivilschutzorganisation Jungfrau Sitzgemeindemodell mit Sitzgemeinde Interlaken	Zivilschutz			1 Mitglied in der Zivilschutz- fachkommission aus Gemeindegruppe Gsteigwiler,	17 Gemeinden					Gemeindebeitrag CHF 43'117.60	

\* s. Art. 32 g Bst. b-e FHDV: Es sind nur für die Gemeinde wesentliche Beteiligungen aufgeführt

## 11.6 Gewährleistungsspiegel

Name, Sitz, Rechtsform	Eigentümer wesentliche Miteigentümer	Angaben zu den gesicherten Leistungen (Art, Betrag, Verfall, Zinsangaben usw.)	Zahlungsströme im Berichtsjahr	Spezifische zusätzliche Angaben
<b>Privatrechtliche Unternehmen (nach OR/ZGB)</b>				
Verein Musikschule Oberland Ost		Bürgschaft von CHF 157'292.00 für den Neubau "Haus der Musik".	Keine	Beschluss GV vom 16.12.2013: Die Laufzeit beträgt ab Baubeginn (Juli 2015) 50 Jahre mit einer jährlichen Amortisation von 2%. Gemäss Bestätigung der Bank EKL ist der Verein Musikschule Oberland Ost seinen Verpflichtungen 2020 korrekt nachgekommen.
PK Previs, Bern, Stiftung	Versicherte	Nachschusspflicht bei Unterdeckung, Sanierungsmassnahmen je nach Deckungsgrad	Prämien	Deckungsgrad per 31.12.2019: 103.54%: Vorsorgewerk Service Public 102.04%: Vorsorgewerk Comunitas 102.95%: Vorsorgewerk Strategie 30 98.30%: Vorsorgewerk Rentner
<b>Öffentlich-rechtliche Unternehmen (nach Gemeindegesetz)</b>				
Keine				
<b>Öffentlich-rechtliche Verträge</b>				
Keine				
<b>Weitere Verpflichtungen (Altlasten, Leasing usw.)</b>				
Keine				

## 11.7 Anlagespiegel

			108 Sachanlagen Finanzvermögen				
			1080	1084	1086	1087	1089
			Grundstücke unüberbaut	Gebäude Finanzvermögen	Mobilien des Finanz- vermögens	Anlagen im Bau Finanzvermögen	Übrige Sachanlagen FV
Anschaffungskosten	Anlagewert	01.01.2020	2'901'219.00	1'447'400.00	0.00	0.00	0.00
	Zuwachs/ Zugänge	2020	287'750.00				
	Abgänge	2020	575'500.00				
	Umgliederungen	2020					
	Anlagewert	31.12.2020	2'613'469.00	1'447'400.00	0.00	0.00	0.00
kumulierte Wertberichtigungen	Stand per	01.01.2020	0.00	0.00	0.00	0.00	0.00
	Wertminderungen	2020					
	Aufwertungen	2020		500.00			
	Umgliederungen	2020					
	Stand per	31.12.2020	0.00	500.00	0.00	0.00	0.00
Buchwerte	<b>Buchwert netto</b>	<b>31.12.2020</b>	<b>2'613'469.00</b>	<b>1'447'900.00</b>	<b>0.00</b>	<b>0.00</b>	<b>0.00</b>
	davon Anlagen in Leasing	31.12.2020	0.00	0.00	0.00	0.00	0.00
	Versicherungswerte	31.12.2020		3'898'800.00			

		140 Sachanlagen Verwaltungsvermögen									
		1400	1401	1402	1403	1404	1405	1406	1407	1409	
		Grundstücke unbebaut	Strassen/ Verkehrswege	Wasserbau	Tiefbauten übrige	Hochbauten	Waldungen/ Alpen	Mobilien	Anlagen im Bau	Übrige Sachanlagen* (ohne 14099)	
Anschaffungskosten	Anlagewert	01.01.2020	0.00	592'154.05	0.00	1'847'492.00	711'304.95	0.00	522'976.80	4'822'736.85	0.00
	Zuwachs/ Zugänge	2020		63'500.00		278'017.10	7'404'704.80		690'425.00	6'966'634.00	
	Abgänge	2020					300'636.95		186'657.45	7'842'579.15	
	Umgliederungen	2020		2'004'076.20		116'574.30	769'227.95			-2'889'878.45	
	Anlagewert	31.12.2020	0.00	2'659'730.25	0.00	2'242'083.40	8'584'600.75	0.00	1'026'744.35	1'056'913.25	0.00
kumulierte ordentliche Abschreibungen	Stand per	01.01.2020	0.00	-60'492.70	0.00	-59'985.65	-50'714.95	0.00	-70'797.00	0.00	0.00
	Planmässige Abschreibungen	2020		75'155.25		40'520.65	230'595.30		98'331.50		
	Ausserplanmässige Abschreibungen	2020									
	Wertkorrekturen	2020									
	Stand per	31.12.2020	0.00	-135'647.95	0.00	-100'506.30	-281'310.25	0.00	-169'128.50	0.00	0.00
Buchwerte	<b>Buchwert netto</b>	<b>31.12.2020</b>	<b>0.00</b>	<b>2'524'082.30</b>	<b>0.00</b>	<b>2'141'577.10</b>	<b>8'303'290.50</b>	<b>0.00</b>	<b>857'615.85</b>	<b>1'056'913.25</b>	<b>0.00</b>
	davon Anlagen in Leasing	31.12.2020	0.00	0.00	0.00	0.00	0.00	0.00	0.00	0.00	0.00
	Versicherungswerte	31.12.2020	450'000.00				28'543'600.00		9'550'000.00		

\* darin nicht enthalten ist das bestehende WV bei Einführung von HRM2:

	01.01.2020		Kumulierte Wertberichtigungen		Saldo per 31.12.2020
Allgemeiner Haushalt	14099.01	1'884'046.03	14099.99	1'177'528.75	706'517.28
Feuerwehr	14099.50	453'287.45	14099.95	283'304.70	169'982.75
<b>Total</b>		<b>2'337'333.48</b>		<b>1'460'833.45</b>	<b>876'500.03</b>

		142 Immaterielle Anlagen VV			144 Darlehen VV	145 Beteiligungen VV	146 Investitionsbeiträge VV	
		1420	1427	1421 & 1429	1441-1447	1452-1456	1460-1469	
		Informatik	Immat. Anlagen in Realisierung	übrige immaterielle Anlagen	Darlehen	Beteiligungen	Investitionen	
Anschaffungskosten	Anlagewert	01.01. 2020	188'750.65	4'476.55	0.00	0.00	2.00	208'593.80
	Zuwachs/ Zugänge	2020	15'378.50					93'134.80
	Abgänge	2020						
	Umgliederungen	2020						
	Anlagewert	31.12.2020	204'129.15	4'476.55	0.00	0.00	2.00	301'728.60
kumulierte ordentliche Abschreibungen	Stand per	01.01.2020	-111'800.10	0.00	0.00	0.00	0.00	-16'858.10
	Planmässige Abschreibungen	2020	39'225.55					9'143.30
	Ausserplanmässige Abschreibungen	2020						
	Wertkorrekturen	2020						
	Stand per	31.12.2020	-151'025.65	0.00	0.00	0.00	0.00	-26'001.40
Buchwerte	<b>Buchwert netto</b>	<b>31.12.2020</b>	<b>53'103.50</b>	<b>4'476.55</b>	<b>0.00</b>	<b>0.00</b>	<b>2.00</b>	<b>275'727.20</b>
	davon Anlagen in Leasing	31.12.2020	0.00	0.00	0.00	0.00	0.00	0.00
	Versicherungswerte	31.12.2020						

## 11.8 Kreditkontrolle

### 11.8.1 Verpflichtungskredite für Investitionen

Kredit- beschluss Datum	Organ	Kredit- summe	Objektbezeichnung	Kumulierte Ausgaben 01.01.2020	Investitions- ausgaben 2020	Vorsteuern MWST	Kumulierte Ausgaben 31.12.2020	Kumulierte Einnahmen 01.01.2020	Investitions- einnahmen 2020	Umsatz- steuern MWST	Kumulierte Einnahmen 31.12.2020	Saldo	Abrech- nungs- datum
<b>Verwaltungsvermögen Steuerhaushalt</b>													
07.04.19	UA	800'000	0290.5040.002, Gdeverw. Betriebsgebäude 0290.5060.002	44'581.50	703'279.45		747'860.95				0.00	52'139.05	
30.11.14 12.02.17	UA UA	7'750'000	091.503.02, Neubau Betriebsgebäude 0290.5040.001, 0290.5060.001 0291.5040.001, 0291.5040.005 0291.5040.006, 0291.5060.005 6150.5040.001, 6150.5060.001 7101.5040.001, 7101.5060.001 7201.5040.001, 7201.5060.001 8711.5040.001, 8711.5060.001 0291.6340.001, Beitrag GVB Blitzschutz 0291.6310.001, Kantonsbeitrag Abbruch FW	2'701'004.90	4'587'461.25	86'199.85	7'374'666.00		2'500.00		2'500.00	377'834.00	
29.01.20	GR	60'000	0291.5040.003, Verlegungskosten Wärmeltg.	0.00	55'535.60		55'535.60				0.00	4'464.40	
15.03.17	GR	105'000	1620.5040.001, Umnutzung ZSA Rosshaag *	698'831.70	5'794.90		704'626.60	587'246.00			587'246.00	32'619.40	
29.08.18	GR	45'000											
24.04.19	GR	150'000	2110.5060.001, Schule EDV-Anlage 2120.5060.001 2130.5060.001	120'992.75	16'097.15		137'089.90				0.00	12'910.10	03.02.21
24.06.20	GR	33'000	2170.5040.006, Sanierung Schulhaus 1907	0.00	17'324.55		17'324.55				0.00	32'675.45	
09.12.20	GR	17'000											
29.01.20	GR	30'000	2170.5040.007, Neubau TS mit 3. KiGa	0.00	50'781.80		50'781.80		336'000.00		336'000.00	1'692'475.20	
13.05.20	GR	31'614											
05.08.20	GR	5'643											
20.12.20	UA	1'340'000	**										
12.11.14	GR	85'000	620.501.32, Direktanschluss Flugplatz 620.662.01, 6150.5010.003	1'224'554.95	869'521.25		2'094'076.20		90'000.00		90'000.00	1'165'923.80	
11.05.15	GV	575'000	Nachkredit Direktanschluss Flugplatz										
21.05.17	UA	2'600'000	Nachkredit Direktanschluss Flugplatz										
19.06.17	GV	183'000	6150.5010.007, Sanierung Kreuzimaadweg	128'015.50			128'015.50				0.00	54'984.50	
17.05.17	GR	100'000	6150.5010.009, Deckbelag Mühlenenstrasse	77'649.65			77'649.65				0.00	22'350.35	
24.06.20	GR	75'000	6150.5010.013, Deckbelag Dickiweg	0.00	63'500.00		63'500.00				0.00	11'500.00	
* Nettokreditbeschluss. Die Bruttokosten betragen CHF 743'000. Die Beitragszusicherungen von Bund und Kanton im Betrag von CHF 593'000 liegen verbindlich vor.													
** Nettokreditbeschluss. Die Bruttokosten betragen CHF 1'676'000. Die Entschädigung des Kantons für den Gebäudeabbruch von CHF 336'000 ist bereits ausbezahlt worden.													

Kredit- beschluss Datum	Organ	Kredit- summe	Objektbezeichnung	Kumulierte Ausgaben 01.01.2020	Investitions- ausgaben 2020	Vorsteuern MWST	Kumulierte Ausgaben 31.12.2020	Kumulierte Einnahmen 01.01.2020	Investitions- einnahmen 2020	Umsatz- steuern MWST	Kumulierte Einnahmen 31.12.2020	Saldo	Abrech- nungs- datum
			<b>Spezialfinanzierungen</b>										
			<i>Wasserversorgung</i>										
13.05.20	GR	30'800	7101.5031.010, Integr. Überwachungsnetz	0.00	21'392.25	1'647.20	23'039.45				0.00	7'760.55	
09.05.16	GV	100'000	7101.5031.003, Wasserzähler Smart Grid 7101.5031.030, x.031, x.032, x.033	75'200.75	12'305.05	947.50	88'453.30				0.00	11'546.70	
19.06.17	GV	337'000	7101.5031.005, Sanierung Kreuzimaadweg	154'223.10			154'223.10				0.00	182'776.90	
27.05.19	GV	115'000	7101.5031.013, Erweiterung Industriestrasse	69'292.95			69'292.95				0.00	45'707.05	
30.10.19	GR	88'300	7101.5031.014, Erschliessung Gewerbeweg	40'826.25	12'090.20	755.15	53'671.60				0.00	34'628.40	
17.07.19	GR	60'000	7101.5031.015, Anpassung Allmendstrasse	35'826.40	49'560.45	3'816.15	89'203.00				0.00	-29'203.00	
03.04.19	GR	60'000	7101.5031.503, Unterhalt Anlagen WE 2019	29'573.80			29'573.80				0.00	30'426.20	01.04.20
08.01.20	GR	60'000	7101.5031.504, Unterhalt Anlagen WE 2020	0.00	11'608.30	893.85	12'502.15				0.00	47'497.85	
			<i>Abwasserentsorgung</i>										
13.07.16	GR	71'000	7201.5032.005, Mengenbeschränkung	67'366.40			67'366.40				0.00	3'633.60	
19.06.17	GV	272'200	7201.5032.008, Sanierung Kreuzimaadweg	135'275.90			135'275.90				0.00	136'924.10	
27.05.19	GV	380'000	7201.5032.009, Wydistrasse Ost	0.00	3'163.95		3'163.95				0.00	376'836.05	
07.05.18	GV	1'900'000	7201.5032.010, Mengenbeschränkung	758'281.70	445'091.65	33'475.35	1'236'848.70				0.00	663'151.30	
27.05.19	GV	173'200	7201.5032.011, Sanierung gr. Schneckenp.	0.00	135'661.55	10'160.25	145'821.80				0.00	27'378.20	
17.07.19	GR	89'000	7201.5032.016, Anpassung Allmendstrasse	39'994.15	92'569.50	7'127.85	139'691.50				0.00	-50'691.50	
03.04.19	GR	60'000	7201.5032.503, Unterhalt Anlagen WE 2019	28'961.20			28'961.20				0.00	31'038.80	01.04.20
08.01.20	GR	70'000	7201.5032.504, Unterhalt Anlagen WE 2020	0.00			0.00				0.00	70'000.00	
18.02.15	GR	60'000	710.501.21, Versickerungskataster 7201.5292.004	54'372.85			54'372.85				0.00	35'627.15	
08.04.15	GR	30'000	Nachkredit Versickerungskataster										
Kompetenz	DV	93'135	7201.5620.703, Invest.beitrag an ARA	0.00	93'134.80		93'134.80				0.00	0.00	



Kredit- beschluss Datum	Organ	Kredit- summe	Objektbezeichnung	Kumulierte Ausgaben 01.01.2020	Investitions- ausgaben 2020	Vorsteuern MWST	Kumulierte Ausgaben 31.12.2020	Kumulierte Einnahmen 01.01.2020	Investitions- einnahmen 2020	Umsatz- steuern MWST	Kumulierte Einnahmen 31.12.2020	Saldo	Abrech- nungs- datum
			<i>Abfall</i>										
16.05.18	GR	100'000	7301.5040.001, Unterflursammelstelle 1, VOI	74'156.95			74'156.95				0.00	25'843.05	
			<i>Elektrizitätsversorgung</i>										
19.06.17	GV	186'000	8711.5034.002, Sanierung Kreuzimaadweg	190'572.80			190'572.80				0.00	-4'572.80	
21.11.18	GR	93'000	8711.5034.015, Erschliessung Industriestr.	62'850.95	28'207.20	2'171.95	93'230.10				0.00	-230.10	
27.05.19	GV	81'000	8711.5034.017, Erweiterung Industriestrasse	43'130.30			43'130.30				0.00	37'869.70	
30.10.19	GR	48'500	8711.5034.018, Erschliessung Gewerbeweg	28'137.70	40'394.20	2'836.55	71'368.45				0.00	-22'868.45	
26.08.20	GR	20'000	8711.5034.020, Anpassungen Umfahrung	0.00	13'267.00	1'021.55	14'288.55				0.00	5'711.45	
19.02.20	GR	0	8711.5034.021, TS Allmend Kabelumlegung *	0.00	123'355.60	9'498.40	132'854.00		168'788.80		168'788.80	35'934.80	
03.04.19	GR	50'000	8711.5034.503, Erw. Leitungsnetz 19	53'506.70			53'506.70				0.00	-3'506.70	01.04.20
08.01.20	GR	60'000	8711.5034.504, Erw. Leitungsnetz 20 8711.5060.504	0.00	57'407.05	4'346.90	61'753.95				0.00	-1'753.95	
21.11.18	GR	146'000	8711.5040.008, Umbau TS Unterdorf	848.55	4'111.95	188.80	5'149.30				0.00	140'850.70	
26.08.20	GR	30'000	8711.5040.019, TS Allmend Blindboden	0.00	21'062.10	1'621.80	22'683.90				0.00	7'316.10	
29.01.20	GR	146'375	8711.5040.020, TS Allmend Neubau **	0.00	219'000.00		219'000.00		82'636.95	6'363.05	89'000.00	16'375.00	
22.04.20	GR	37'000	8711.5060.010, Ersatz Nissan	0.00	34'335.05	2'643.80	36'978.85				0.00	21.15	
09.05.16	GV	400'000	8711.5064.003, Zähler für Smart Grid 8711.5060.030 8711.5060.031 8711.5060.032 8711.5060.033	254'467.50	82'387.40	6'343.85	343'198.75				0.00	56'801.25	
09.05.16	GV	230'000	8711.5204.003, Hard- und Software 8711.5200.003	176'496.00			176'496.00				0.00	53'504.00	
13.05.20	GR	17'125	8711.5200.011, Ersatz Server und PC	0.00	15'378.50	1'184.15	16'562.65				0.00	562.35	
09.12.19	GV	300'000	8713.5040.002, PVA Betriebsgebäude	13'694.70	195'066.70	15'020.15	223'781.55				0.00	76'218.45	

\* Nettokreditbeschluss. Die Bruttokosten betragen CHF 168'789. Die Entschädigung des Kantons von CHF 168'789 ist bereits ausbezahlt worden.

\*\* Nettokreditbeschluss. Die Bruttokosten betragen CHF 235'870. Die Entschädigung des Kantons von CHF 89'000 ist bereits ausbezahlt worden.

## 11.8.2 Nachkredite

In der Tabelle sind Beträge von über CHF 5'000.00 aufgelistet

Konto	Bezeichnung	Budget	Rechnung	Über- schreitung	Nachkredit			Datum	Bemerkung
					gebunden	GR	GV		
	<b>Total</b>			<b>1'215'546.38</b>	<b>483'810.61</b>	<b>731'735.77</b>	<b>0.00</b>		
<b>0290</b>	<b><u>Verwaltungsliegenschaften</u></b>								
0290.3300.60	Planmässige Abschreibungen Mobilien	15'000.00	22'379.40	7'379.40	7'379.40			28.04.21	Höhere Abschreibungen
<b>0291</b>	<b><u>Betriebsgebäude</u></b>								
0291.3199.01	Übriger Betriebsaufwand	0.00	31'100.00	31'100.00		31'100.00		20.11.19	Entschädigung an Burgergemeinde
<b>1110</b>	<b><u>Polizei</u></b>								
1110.3631.01	Beiträge an Kanton	6'500.00	14'349.70	7'849.70	7'849.70			15.07.20	Doppelbelastung wegen Systemwechsel
<b>1400</b>	<b><u>Allgemeines Rechtswesen</u></b>								
1400.3130.03	Gebühren Bauwesen	30'000.00	36'117.55	6'117.55	6'117.55			28.04.21	Höhere Drittkosten
<b>1506</b>	<b><u>Regionale Feuerwehrorganisation</u></b>								
1506.3010.01	Löhne	12'000.00	23'092.75	11'092.75	11'092.75			28.04.21	Mehr Aufwand wegen Umzug
<b>2110</b>	<b><u>Kindergarten</u></b>								
2110.3611.01	Lastenausgleich Lehrergehälter	110'000.00	146'853.25	36'853.25	36'853.25			28.04.21	Höherer Gemeindeanteil
<b>2130</b>	<b><u>Sekundarstufe I</u></b>								
2130.3611.01	Lastenausgleich Lehrergehälter	380'000.00	389'128.50	9'128.50	9'128.50			28.04.21	Höherer Gemeindeanteil
2130.3611.02	Schulgeld an Kanton, Gym 1	17'000.00	45'209.00	28'209.00	28'209.00			28.04.21	Höherer Gemeindeanteil
<b>2170</b>	<b><u>Schulliegenschaften</u></b>								
2170.3144.01	Unterhalt und Reparaturen Liegenschaft	22'400.00	66'023.55	43'623.55		43'623.55		Diverse	Ersatz Gussleitung, Sanierung Flachdach u. Neubau von zwei Parkplätzen

Konto	Bezeichnung	Budget	Rechnung	Über- schreitung	Nachkredit			Datum	Bemerkung
					gebunden	GR	GV		
<b>6150</b>	<b><u>Gemeindestrassen</u></b>								
6150.3111.01	Anschaffungen Maschinen und Geräte	6'000.00	19'834.70	13'834.70		13'834.70		15.07.20	Anschaffung Salzstreuer
6150.3132.01	Honorare Dritter	5'000.00	22'193.35	17'193.35		17'193.35		Diverse	Höhere Planungskosten
6150.3141.01	Unterhalt Gemeindestrassen	93'000.00	108'557.95	15'557.95		15'557.95		30.10.19	Verbreiterung Gewerbeweg
6150.3151.01	Unterhalt Maschinen und Geräte	25'000.00	30'016.00	5'016.00		5'016.00		28.04.21	Höhere Unterhaltskosten
6150.3300.10	Planmässige Abschreibungen Strassen	32'000.00	75'155.25	43'155.25	43'155.25			28.04.21	Höhere Abschreibungen
<b>7101</b>	<b><u>Wasserversorgung</u></b>								
7101.9010.01	Abschluss SF Ertragsüberschuss	0.00	29'588.20	29'588.20	29'588.20			28.04.21	Einlage Ertragsüberschuss
<b>7201</b>	<b><u>Abwasserentsorgung</u></b>								
7201.3510.10	Einlage SF WE nach WB-Werten	235'000.00	241'764.00	6'764.00	6'764.00			28.04.21	Höhere Einlage nach WB-Werten
7201.3510.50	Einlage SF WE aus Anschlussgeb.	40'000.00	46'200.00	6'200.00	6'200.00			28.04.21	Höhere Einlage aus Anschlussgebühren
7201.9010.01	Abschluss SF Ertragsüberschuss	3'000.00	25'734.30	22'734.30	22'734.30			28.04.21	Einlage Ertragsüberschuss
<b>7301</b>	<b><u>Abfall</u></b>								
7301.3130.02	Transportkosten Abfall	105'000.00	123'193.45	18'193.45		18'193.45		28.04.21	Reinigung Grüncontainer+Transportkosten
<b>7716</b>	<b><u>Regionale Friedhoforganisation</u></b>								
7716.3632.01	Beitrag an Begräbnisgemeindeverband	48'000.00	55'854.70	7'854.70	7'854.70			28.04.21	Höherer Gemeindeanteil
<b>7909</b>	<b><u>Mehrwertabschöpfung</u></b>								
7909.3510.01	Einlage in Spezialfinanzierung	10'000.00	59'411.75	49'411.75	49'411.75			28.04.21	Einlage in Spezialfinanzierung

Konto	Bezeichnung	Budget	Rechnung	Über- schreitung	Nachkredit		Datum	Bemerkung
					gebunden	GR GV		
<b>8400</b>	<b>Tourismus</b>							
8400.3119.01	Anschaffungen Winterbeleuchtung	1'000.00	22'112.55	21'112.55		21'112.55	15.07.20	Erneuerung Winterbeleuchtung
<b>8711</b>	<b>Elektrizitätsnetz</b>							
8711.3010.01	Löhne	185'000.00	207'030.30	22'030.30	22'030.30		28.04.21	Mehr Aufwand wegen Umzug
8711.3893.01	Einlage SF WE nach WB-Werten	180'000.00	190'579.00	10'579.00	10'579.00		28.04.21	Höhere Einlage nach WB-Werten
<b>8712</b>	<b>Elektrizitätswerk</b>							
8712.3101.02	Energieeinkauf Eigenproduktion	15'000.00	23'691.60	8'691.60	8'691.60		28.04.21	Mehr Aufwand Eigenproduktion
8712.9010.01	Abschluss SF Ertragsüberschuss	0.00	49'296.10	49'296.10	49'296.10		28.04.21	Einlage Ertragsüberschuss
<b>8713</b>	<b>Eigene Energieproduktionsanlagen</b>							
8713.9010.01	Abschluss SF Ertragsüberschuss	0.00	6'716.40	6'716.40	6'716.40		28.04.21	Einlage Ertragsüberschuss
<b>9100</b>	<b>Allgemeine Gemeindesteuern</b>							
9100.3180.01	WB gefährdete Steuerguthaben	0.00	50'000.00	50'000.00	50'000.00		28.04.21	Gesetzliche Wertberichtigung
<b>9690</b>	<b>Finanzvermögen</b>							
9690.3440.01	WB Finanzanlagen	0.00	15'654.00	15'654.00	15'654.00		28.04.21	Wertberichtigung Aktien
<b>9900</b>	<b>Nicht aufgeteilte Posten, Art. 84 GV</b>							
9900.3894.01	Einlagen in finanzpolitische Reserven	0.00	48'504.86	48'504.86	48'504.86		28.04.21	Gesetzliche Einlage
<b>9902</b>	<b>Nicht aufgeteilte Posten</b>							
9902.3893.01	Einlage SF Investitionen VV WE	0.00	436'543.85	436'543.85		436'543.85	28.04.21	Einlage in Spezialfinanzierung
Diverse	<u>Diverse unter CHF 5'000.00</u> Diverse Konti			129'560.37		129'560.37		Bewilligte Nachkredite mit Überschreitungen unter CHF 5'000.00

## 11.9 Weitere massgebende Angaben

### 11.9.1 Werterhaltungskosten und Einlage in die Spezialfinanzierung Werterhalt Wasserversorgung

#### Wiederbeschaffungswert, Werterhaltungskosten und Einlage in die Spezialfinanzierung Werterhalt für Wasserversorgungsanlagen <sup>1</sup>

Rechnungsjahr: 2020Wasserversorgung: 3812 WilderswilKontaktperson: Frank SiegenthalerTelefon: 033 826 01 42

Datengrundlagen	<input type="checkbox"/> Geschätzt	①	②	③	④	⑤	⑥
	<input checked="" type="checkbox"/> GWP	Wiederbeschaffungswert brutto in Fr.	Beiträge Dritter <sup>2</sup> in Fr.	Wiederbeschaffungswert netto in Fr. (① - ②)	Nutzungsdauer in Jahren	Erneuerungsrate in % (100/④)	Walterhaltungskosten in Fr./Jahr (③*⑤)
	<input checked="" type="checkbox"/> Anlagenbuchhaltung						
<b>Anlageteile</b>							
1. Wasserfassungen		757'407		757'407	50	2.00%	15'148
2. Aufbereitungsanlagen		1'165'907		1'165'907	33	3.00%	34'977
3. Pumpwerke, Druckreduzier- und Messschächte		83'974		83'974	50	2.00%	1'679
4. Reservoir		2'488'726		2'488'726	66	1.50%	37'331
5. Leitungen und Hydranten		11'710'747		11'710'747	80	1.25%	146'384
6. Mess-, Steuerungs-, Fernwirkanlagen		414'425		414'425	20	5.00%	20'721
7. Einkaufssummen, einmalige Konzessionsabgaben <sup>3</sup>				-			-
<b>Total 1 - 7</b>		<b>16'621'186</b>	<b>-</b>	<b>16'621'186</b>			<b>256'241</b>

⑦ Bestand Verwaltungsvermögen in Franken	1'183'982	in Prozent von ③: (100*⑦/③)	7%
⑧ Bestand Spezialfinanzierung Werterhalt in Franken	1'064'700	in Prozent von ③: (100*⑧/③)	6%

Bemerkungen:

⑨ Gewählter Einlagesatz in Prozent <sup>5</sup>	60%
⑩ berechnete Einlage in SF Werterhalt in Franken (⑩ x ⑨)	153'745
Einmalige Anschlussgebühren, an Einlage angerechnet <sup>6</sup>	
Einlage Spezialfinanzierung abzüglich Anschlussgebühren	153'745
① Anzahl Einwohner im Versorgungsgebiet	2'617
② Einlage pro Einwohner in Franken (⑩ / ①)	59

Datum: 31.12.2020 fsUnterschrift: sig. F. Siegenthaler

<sup>1</sup> Dieses Blatt ist Bestandteil der Jahresrechnung

<sup>2</sup> Zu erwartende Beiträge aus dem kantonalen Trinkwasserfonds und von der Gebäudeversicherung abziehen (beim AWA erfragen).

<sup>3</sup> Einkaufssummen an andere Wasserversorgungen, einmalige Konzessionsabgaben oder dergleichen - die Abschreibungssätze sind anhand der Laufzeiten festzulegen. Bestehen Kategorien mit unterschiedlichen Abschreibungssätzen, so ist die Rubrik 7 manuell mit zusätzlichen Zeilen zu ergänzen. Einkaufssummen an andere Wasserversorgungen sind verbindlich mit einem Abschreibungssatz von 3 % einzutragen.

<sup>4</sup> Ermittlung des Einlageprozentsatzes gemäss Kapitel 6.1. der WEA-Broschüre "Finanzierung der Wasserversorgung" (2004).

<sup>5</sup> Die Einlage in die Spezialfinanzierung muss mindestens 60% betragen, solange Verwaltungsvermögen besteht oder der Bestand der SF Werterhalt nicht mehr 25% des Wiederbeschaffungswertes beträgt.

<sup>6</sup> Die einmaligen Anschlussgebühren dürfen an die jährliche Einlage in die Spezialfinanzierung Werterhalt angerechnet werden.

## 11.9.2 Werterhaltungskosten und Einlage in die Spezialfinanzierung Werterhalt Abwasseranlagen

### Wiederbeschaffungswert, Werterhaltungskosten und Einlage in die Spezialfinanzierung Werterhalt für die kommunalen Abwasseranlagen und gegebenenfalls den Gemeindeanteil an den regionalen Anlagen <sup>1</sup>

Rechnungsjahr: 2020

Gemeinde: 3812 Wilderswil

Kontaktperson: Frank Siegenthaler

Telefon: 033 826 01 42

E-Mail: finanzverwaltung@wilderswil.ch

Aktualisierungsjahr:

Datengrundlagen  AWA  
 Gemeinde  Anlagenbuchhaltung 2020

Datengrundlagen  AWA  
 Verband  Anlagenbuchhaltung 2018

	① Wieder- beschaffungswert in Fr.	② Nutzungsdauer in Jahren	③ Erneuerungsrate in % (100/②)	④ Werterhaltungskosten in Fr./a (①*③)	⑤ Einlage- satz <sup>2</sup> %	⑥ Einlage in die Spezialfinanzierung in Fr./a (④*⑤)
<b>1. Gemeindeanlagen</b>						
1.1 Kanalisationen	21'453'349	80	1.25%	268'167	60%	160'900
1.2 Spezialbauwerke	2'077'282	50	2.00%	41'546	60%	24'927
1.3 Abwasserreinigungsanlagen		33	3.00%	-		-
<b>Total 1 (1.1 - 1.3) bzw. mittlerer Einlagesatz (Spalte ⑤)</b>	<b>23'530'631</b>			<b>309'713</b>	<b>60%</b>	<b>185'828</b>
<b>2. Gemeindeanteil an regionalen Anlagen <sup>3</sup></b>						
2.1 Kanalisationen	58'194	80	1.25%	740	60%	444
2.2 Spezialbauwerke	54'285	50	2.00%	1'086	60%	651
2.3 Abwasserreinigungsanlagen	3'046'709	33	3.00%	91'401	60%	54'841
<b>Total 2 (2.1 - 2.3) bzw. mittlerer Einlagesatz (Spalte ⑤)</b>	<b>3'160'188</b>			<b>93'227</b>	<b>60%</b>	<b>55'936</b>
<b>Total 1 + 2 bzw. mittlerer Einlagesatz (Spalte ⑤)</b>	<b>26'690'819</b>			<b>402'939</b>	<b>60%</b>	<b>241'764</b>
Einmalige Anschlussgebühren, an Einlage angerechnet <sup>4</sup>						
Einlage Spezialfinanzierung abzüglich Anschlussgebühren						241'764
⑦ Stand Verwaltungsvermögen	2'393'652	in Prozent von ①: (100*⑦/①)		9.0%	Höchstens Fr. 200 / EW <sup>5</sup>	
⑧ Stand Spezialfinanzierung Werterhalt	1'705'447	in Prozent von ①: (100*⑧/①)		6.4%	EW <sup>6</sup>	2'617
					Fr./EW	92

Bemerkungen:

Datum: 31. Dezember 2020 fs

Unterschrift: sig. F. Siegenthaler

<sup>1</sup> Diese Blatt ist Bestandteil der Jahresrechnung. Eine Kopie senden Sie bitte an das AWA: [ae.awa@bve.be.ch](mailto:ae.awa@bve.be.ch)

<sup>2</sup> Die Einlage in die Spezialfinanzierung muss mindestens 60% betragen, solange der Bestand der SF Werterhalt nicht mehr als 25% des Wiederbeschaffungswertes beträgt.

<sup>3</sup> Daten des Teils 2 nur dann angeben, wenn der Verband die Einlage in die Spezialfinanzierung nicht selber vornimmt. (Anteil gemäss Kostenverteiler Verband).

<sup>4</sup> Die einmaligen Anschlussgebühren dürfen an die jährliche Einlage in die Spezialfinanzierung Werterhalt angerechnet werden.

<sup>5</sup> Gemäss Artikel 32, Absatz 4 KGV ist die Einlage in die Spezialfinanzierung auf jährlich Fr. 200 (Gemeinde und Region) pro Einwohnerwert beschränkt.

<sup>6</sup> Einwohnerwert (EW): Gemäss Artikel 36g KGV.

## 12 DETAILS ZUR JAHRESRECHNUNG

# 12.1 Bilanz



## Bilanz

Konto	Bilanz Bilanzgliederung	Bestand per 01.01.2020	Veränderungen		Bestand per 31.12.2020
			Zuwachs	Abgang	
<b>1</b>	<b>Aktiven</b>	<b>27'905'889.37</b>	<b>78'718'603.00</b>	<b>77'403'660.20</b>	<b>29'220'832.17</b>
<b>10</b>	<b>Finanzvermögen</b>	<b>18'209'383.49</b>	<b>67'748'878.15</b>	<b>72'830'717.75</b>	<b>13'127'543.89</b>
<b>100</b>	<b>Flüssige Mittel und kurzfristige Geldanlagen</b>	<b>8'354'300.52</b>	<b>35'573'632.68</b>	<b>40'465'606.70</b>	<b>3'462'326.50</b>
<b>1000</b>	<b>Kasse</b>	<b>6'343.70</b>	<b>49'944.75</b>	<b>51'543.85</b>	<b>4'744.60</b>
10000.01	Kasse Finanzverwaltung	4'142.20	19'755.35	23'897.55	0.00
10000.02	Kasse Gemeindeschreiberei	2'201.50	30'189.40	27'646.30	4'744.60
<b>1001</b>	<b>Post</b>	<b>526'610.05</b>	<b>20'211'655.00</b>	<b>19'970'828.37</b>	<b>767'436.68</b>
10010.01	Postfinance Geschäftskonto CH11 0900 0000 3000 8302 8	526'610.05	20'211'655.00	19'970'828.37	767'436.68
<b>1002</b>	<b>Banken</b>	<b>7'821'346.77</b>	<b>15'312'032.93</b>	<b>20'443'234.48</b>	<b>2'690'145.22</b>
10020.01	Ersparniskasse Oerk CH79 0839 3020 1000 3820 7	713'253.15	1'516'296.75	1'511'579.75	717'970.15
10020.02	RB Jungfrau Oerk CH77 8084 2000 0041 6210 1	904'204.05	11'793'264.67	12'023'239.08	674'229.64
10020.03	RB Jungfrau Sparkonto CH34 8084 2000 0041 6219 6	6'167'153.86	1'002'143.51	6'000'000.00	1'169'297.37
10020.04	BEKB	0.00	1'000'000.00	901'682.65	98'317.35
10020.06	RB Jungfrau Privatkonto CH49 8084 2000 0041 6212 0	36'735.71	328.00	6'733.00	30'330.71
<b>101</b>	<b>Forderungen</b>	<b>5'303'455.38</b>	<b>31'837'457.72</b>	<b>31'722'628.30</b>	<b>5'418'284.80</b>
<b>1010</b>	<b>Forderungen aus Lieferungen und Leistungen gegenüber Dritten</b>	<b>2'019'349.20</b>	<b>6'641'857.87</b>	<b>7'312'390.60</b>	<b>1'348'816.47</b>
10100.01	Forderungen Steuerhaushalt	527'524.90	628'152.70	1'115'197.40	40'480.20
10100.10	Forderungen VESR	1'481'507.45	5'756'504.10	6'004'316.15	1'233'695.40
10100.99	Wertberichtigung auf Forderungen	-80'000.00		-10'000.00	-70'000.00
10101.01	Forderungen Wasserversorgung	1'117.65	38'223.75	8'247.25	31'094.15
10102.01	Forderungen Abwasserentsorgung	7'016.75	50'949.40	41'567.35	16'398.80
10103.01	Forderungen Abfall	73'319.05	109'275.80	118'736.60	63'858.25
10104.01	Forderungen Elektrizität	889.55	52'009.50	26'352.00	26'547.05
10105.01	Forderungen Feuerwehr	7'973.85	6'742.62	7'973.85	6'742.62
<b>1011</b>	<b>Kontokorrente mit Dritten</b>	<b>3'992.10</b>	<b>10'529'343.05</b>	<b>10'522'684.95</b>	<b>10'650.20</b>
10110.02	Kontokorrent ARA Interlaken	3'992.10		-6'658.10	10'650.20
10110.20	Durchlaufkonto VESR	0.00	5'967'535.70	5'967'535.70	0.00
10110.32	Abrechnungskonto Direktanschluss Flugplatz	0.00	3'975'807.35	3'975'807.35	0.00
10110.35	Abrechnungskonto TS Allmend, MS-/NS-Anlage	0.00	75'000.00	75'000.00	0.00
10110.37	Abrechnungskonto Entschädigungen Umfahrung	0.00	511'000.00	511'000.00	0.00



## Bilanz

Konto	Bilanz Bilanzgliederung	Bestand per 01.01.2020	Veränderungen		Bestand per 31.12.2020
			Zuwachs	Abgang	
<b>1012</b>	<b>Steuerforderungen</b>	<b>2'373'185.28</b>	<b>12'357'864.65</b>	<b>11'598'731.90</b>	<b>3'132'318.03</b>
10120.01	Steuerguthaben NESKO	2'734'274.43	6'628'805.75	5'813'711.10	3'549'369.08
10120.10	Girokonto Kanton	8'910.85	5'729'058.90	5'735'020.80	2'948.95
10120.99	Wertberichtigung Forderungen allgemeine Gemeindesteuern	-370'000.00		50'000.00	-420'000.00
<b>1014</b>	<b>Transferforderungen</b>	<b>891'000.00</b>	<b>1'949'979.45</b>	<b>1'924'979.45</b>	<b>916'000.00</b>
10140.01	LA Sozialhilfe	891'000.00	1'398'445.45	1'373'445.45	916'000.00
10140.03	Bundes- und Kantonsbeiträge	0.00	551'534.00	551'534.00	0.00
<b>1015</b>	<b>Interne Kontokorrente</b>		<b>36.80</b>	<b>36.80</b>	
10150.01	Kontokorrent Kopien	0.00	36.80	36.80	0.00
<b>1016</b>	<b>Vorschüsse für vorläufige Verwaltungsausgaben</b>	<b>950.25</b>	<b>-170.55</b>		<b>779.70</b>
10160.01	Vorschuss an Bibliothek	450.25	-170.55		279.70
10160.02	Vorschuss an Schule	500.00			500.00
<b>1019</b>	<b>Übrige Forderungen</b>	<b>14'978.55</b>	<b>358'546.45</b>	<b>363'804.60</b>	<b>9'720.40</b>
10190.01	Verrechnungssteuer	2'321.80	1'320.60	2'321.80	1'320.60
10190.02	Heiz- und Nebenkostenrechnung Feldgässli 3	5'324.70	4'557.80	6'323.95	3'558.55
10190.03	Heiz- und Nebenkostenrechnung Mühle	2'654.20	1'798.60	2'542.15	1'910.65
10190.04	Heiz- und Nebenkostenrechnung Dorfmatenstrasse 1	4'230.40	2'153.60	3'886.60	2'497.40
10190.10	Übrige Forderungen	447.45	433.20	447.45	433.20
10191.01	KK Familienausgleichskasse	0.00	21'570.00	21'570.00	0.00
10192.10	Vorsteuer Wasserversorgung ER	0.00	8'125.20	8'125.20	0.00
10192.11	Vorsteuer Wasserversorgung IR	0.00	38'163.10	38'163.10	0.00
10192.20	Vorsteuer Abwasserentsorgung ER	0.00	12'231.75	12'231.75	0.00
10192.21	Vorsteuer Abwasserentsorgung IR	0.00	76'199.10	76'199.10	0.00
10192.30	Vorsteuer Abfall ER	0.00	20'841.70	20'841.70	0.00
10192.40	Vorsteuer Elektrizität ER	0.00	85'950.95	85'950.95	0.00
10192.41	Vorsteuer Elektrizität IR	0.00	85'200.85	85'200.85	0.00
<b>102</b>	<b>Kurzfristige Finanzanlagen</b>	<b>3'496.09</b>	<b>500.85</b>	<b>3'068.75</b>	<b>928.19</b>
<b>1022</b>	<b>Verzinsliche Anlagen</b>	<b>3'496.09</b>	<b>500.85</b>	<b>3'068.75</b>	<b>928.19</b>
10220.10	Schulkonten (verwaltet durch Schule)	3'496.09	500.85	3'068.75	928.19
<b>104</b>	<b>Aktive Rechnungsabgrenzungen</b>	<b>48'260.00</b>	<b>40'261.90</b>	<b>48'260.00</b>	<b>40'261.90</b>
<b>1040</b>	<b>Personalaufwand</b>	<b>6'930.00</b>		<b>6'930.00</b>	
10400.01	Aktive RA Personalaufwand (30)	6'930.00		6'930.00	0.00

## Bilanz

Konto	Bilanz Bilanzgliederung	Bestand per 01.01.2020	Veränderungen		Bestand per 31.12.2020
			Zuwachs	Abgang	
<b>1041</b>	<b>Sach- und übriger Betriebsaufwand</b>	<b>9'330.00</b>	<b>10'111.90</b>	<b>9'330.00</b>	<b>10'111.90</b>
10410.01	Aktive RA Sach- und übriger Betriebsaufwand (31)	9'330.00	10'111.90	9'330.00	10'111.90
<b>1043</b>	<b>Transfers der Erfolgsrechnung</b>	<b>32'000.00</b>	<b>30'000.00</b>	<b>32'000.00</b>	<b>30'000.00</b>
10430.01	Aktive RA Transfers der Erfolgsrechnung (36, 37, 46, 47)	32'000.00	30'000.00	32'000.00	30'000.00
<b>1044</b>	<b>Finanzaufwand / Finanzertrag</b>		<b>150.00</b>		<b>150.00</b>
10440.01	Aktive RA Finanzaufwand / Finanzertrag (34, 44)	0.00	150.00		150.00
<b>107</b>	<b>Finanzanlagen</b>	<b>151'252.50</b>	<b>8'775.00</b>	<b>15'654.00</b>	<b>144'373.50</b>
<b>1070</b>	<b>Aktien und Anteilscheine</b>	<b>151'252.50</b>	<b>8'775.00</b>	<b>15'654.00</b>	<b>144'373.50</b>
10700.01	Aktien gemäss Verzeichnis	45'452.50		15'654.00	29'798.50
10700.02	Anteilscheine gemäss Verzeichnis	105'800.00	8'775.00		114'575.00
<b>108</b>	<b>Sachanlagen FV</b>	<b>4'348'619.00</b>	<b>288'250.00</b>	<b>575'500.00</b>	<b>4'061'369.00</b>
<b>1080</b>	<b>Grundstücke FV</b>	<b>2'901'219.00</b>	<b>287'750.00</b>	<b>575'500.00</b>	<b>2'613'469.00</b>
10800.01	Grundstücke FV	2'901'219.00	287'750.00	575'500.00	2'613'469.00
<b>1084</b>	<b>Gebäude FV</b>	<b>1'447'400.00</b>	<b>500.00</b>		<b>1'447'900.00</b>
10840.01	Gebäude FV	1'447'400.00	500.00		1'447'900.00
<b>14</b>	<b>Verwaltungsvermögen</b>	<b>9'696'505.88</b>	<b>10'969'724.85</b>	<b>4'572'942.45</b>	<b>16'093'288.28</b>
<b>140</b>	<b>Sachanlagen VV</b>	<b>9'423'341.08</b>	<b>10'861'211.55</b>	<b>4'524'573.60</b>	<b>15'759'979.03</b>
<b>1401</b>	<b>Strassen / Verkehrswege</b>	<b>531'661.35</b>	<b>2'067'576.20</b>	<b>75'155.25</b>	<b>2'524'082.30</b>
14010.01	Strassen allg. Haushalt	592'154.05	2'067'576.20		2'659'730.25
14010.99	WB Strassen allg. Haushalt	-60'492.70		75'155.25	-135'647.95
<b>1403</b>	<b>Übrige Tiefbauten</b>	<b>1'787'506.35</b>	<b>394'591.40</b>	<b>40'520.65</b>	<b>2'141'577.10</b>
14031.01	Tiefbauten Wasserversorgung	663'528.90	95'359.70		758'888.60
14031.99	WB Tiefbauten Wasserversorgung	-22'769.10		14'840.10	-37'609.20
14032.01	Tiefbauten Abwasserentsorgung Gemeindeanlagen	725'419.00	135'661.55		861'080.55
14032.99	WB Tiefbauten Abwasserentsorgung	-18'049.90		12'096.90	-30'146.80
14034.01	Tiefbauten Elektrizitätsversorgung	458'544.10	163'570.15		622'114.25
14034.99	WB Tiefbauten Elektrizitätsversorgung	-19'166.65		13'583.65	-32'750.30
<b>1404</b>	<b>Hochbauten</b>	<b>660'590.00</b>	<b>8'173'932.75</b>	<b>531'232.25</b>	<b>8'303'290.50</b>

## Bilanz

Konto	Bilanz Bilanzgliederung	Bestand per 01.01.2020	Veränderungen		Bestand per 31.12.2020
			Zuwachs	Abgang	
14040.01	Hochbauten allg. Haushalt	515'987.10	6'658'556.30	218'000.00	6'956'543.40
14040.99	WB Hochbauten allg. Haushalt	-36'831.65		188'312.55	-225'144.20
14041.01	Hochbauten Wasserversorgung	0.00	373'619.30		373'619.30
14041.99	WB Hochbauten Wasserversorgung	0.00		9'340.50	-9'340.50
14042.01	Hochbauten Abwasserentsorgung	0.00	213'496.75		213'496.75
14042.99	WB Hochbauten Abwasserentsorgung	0.00		5'337.40	-5'337.40
14043.01	Hochbauten Abfall	68'868.75			68'868.75
14043.99	WB Hochbauten Abfall	-1'721.70		1'721.70	-3'443.40
14044.01	Hochbauten Elektrizitätsversorgung	126'449.10	928'260.40	82'636.95	972'072.55
14044.99	WB Hochbauten Elektrizitätsversorgung	-12'161.60		25'883.15	-38'044.75
<b>1406</b>	<b>Mobilien VV</b>	<b>452'179.80</b>	<b>503'767.55</b>	<b>98'331.50</b>	<b>857'615.85</b>
14060.01	Mobilien allg. Haushalt	157'464.15	333'219.30		490'683.45
14060.99	WB Mobilien allg. Haushalt	-27'845.70		63'582.20	-91'427.90
14061.01	Mobilien Wasserversorgung	0.00	17'331.50		17'331.50
14061.99	WB Mobilien Wasserversorgung	0.00		1'733.15	-1'733.15
14062.01	Mobilien Abwasserentsorgung	0.00	17'331.50		17'331.50
14062.99	WB Mobilien Abwasserentsorgung	0.00		1'733.15	-1'733.15
14064.01	Mobilien Elektrizitätsversorgung	365'512.65	135'885.25		501'397.90
14064.99	WB Mobilien Elektrizitätsversorgung	-42'951.30		31'283.00	-74'234.30
<b>1407</b>	<b>Anlagen im Bau VV</b>	<b>4'822'736.85</b>	<b>-278'656.35</b>	<b>3'487'167.25</b>	<b>1'056'913.25</b>
14070.01	Anlagen im Bau allg. Haushalt	3'970'141.35	-1'244'060.55	2'993'974.45	-267'893.65
14071.01	Anlagen im Bau Wasserversorgung	71'228.90	61'650.65	50'054.10	82'825.45
14072.01	Anlagen im Bau Abwasserentsorgung	741'689.70	540'825.10		1'282'514.80
14074.01	Anlagen im Bau Elektrizitätsversorgung	39'676.90	362'928.45	443'138.70	-40'533.35
<b>1409</b>	<b>Übrige Sachanlagen</b>	<b>1'168'666.73</b>		<b>292'166.70</b>	<b>876'500.03</b>
14099.01	Bestehendes VV allg. Haushalt	1'884'046.03			1'884'046.03
14099.50	Bestehendes VV Feuerwehr	453'287.45			453'287.45
14099.95	WB bestehendes VV Feuerwehr	-226'643.75		56'660.95	-283'304.70
14099.99	WB bestehendes VV allg. Haushalt	-942'023.00		235'505.75	-1'177'528.75
<b>142</b>	<b>Immaterielle Anlagen</b>	<b>81'427.10</b>	<b>15'378.50</b>	<b>39'225.55</b>	<b>57'580.05</b>
<b>1420</b>	<b>Informatik</b>	<b>76'950.55</b>	<b>15'378.50</b>	<b>39'225.55</b>	<b>53'103.50</b>
14204.01	Informatik Elektrizität	188'750.65	15'378.50		204'129.15
14204.99	WB Informatik Elektrizität	-111'800.10		39'225.55	-151'025.65
<b>1427</b>	<b>Immat. Anlagen in Realisierung</b>	<b>4'476.55</b>			<b>4'476.55</b>

## Bilanz

Konto	Bilanz Bilanzgliederung	Bestand per 01.01.2020	Veränderungen		Bestand per 31.12.2020
			Zuwachs	Abgang	
14272.01	Immat. Anlagen in Realisierung Abwasserentsorgung	4'476.55			4'476.55
<b>145</b>	<b>Beteiligungen, Grundkapitalien</b>	<b>2.00</b>			<b>2.00</b>
<b>1454</b>	<b>Beteiligungen an öffentlichen Unternehmungen</b>				
14540.01	Beteiligungen an öffentlichen Unternehmungen	2'261.00			2'261.00
14540.99	WB Beteiligungen an öffentlichen Unternehmungen	-2'261.00			-2'261.00
<b>1455</b>	<b>Beteiligungen an privaten Unternehmungen</b>	<b>2.00</b>			<b>2.00</b>
14550.01	Beteiligungen an privaten Unternehmungen	1.00			1.00
14550.99	WB Beteiligungen an privaten Unternehmungen	-1.00			-1.00
14553.01	Aktien AVAG	1.00			1.00
14554.01	Aktien Youtility AG	1.00			1.00
<b>146</b>	<b>Investitionsbeiträge</b>	<b>191'735.70</b>	<b>93'134.80</b>	<b>9'143.30</b>	<b>275'727.20</b>
<b>1462</b>	<b>Investitionsbeiträge an Gemeinden und Gemeindeverbände</b>	<b>191'735.70</b>	<b>93'134.80</b>	<b>9'143.30</b>	<b>275'727.20</b>
14622.01	Investitionsbeiträge Abwasserentsorgung	208'593.80	93'134.80		301'728.60
14622.99	WB Investitionsbeiträge Abwasserentsorgung	-16'858.10		9'143.30	-26'001.40
<b>2</b>	<b>Passiven</b>	<b>27'905'889.37</b>	<b>37'169'666.11</b>	<b>35'854'723.31</b>	<b>29'220'832.17</b>
<b>20</b>	<b>Fremdkapital</b>	<b>14'702'003.90</b>	<b>35'793'794.65</b>	<b>35'341'646.70</b>	<b>15'154'151.85</b>
<b>200</b>	<b>Laufende Verbindlichkeiten</b>	<b>1'723'697.25</b>	<b>30'202'522.02</b>	<b>30'481'477.15</b>	<b>1'444'742.12</b>
<b>2000</b>	<b>Laufende Verbindlichkeiten aus Lieferungen und Leistungen von Dritten</b>	<b>1'627'582.40</b>	<b>29'501'914.77</b>	<b>29'858'589.90</b>	<b>1'270'907.27</b>
20000.01	Kreditoren, diverse	14'464.45	2'547'558.90	2'531'812.90	30'210.45
20000.02	Abrechnungskonto Versicherungen	0.00	48'102.80	48'102.80	0.00
20000.04	Kreditorensammelkonto KBU	1'599'050.75	17'305'750.07	17'673'936.85	1'230'863.97
20000.15	Durchlaufposten	0.00	9'172'747.35	9'172'747.35	0.00
20000.20	Vorauszahlungen	14'067.20	34'551.90	38'786.25	9'832.85
20001.01	Abrechnungskonto AKB	0.00	194'221.20	194'221.20	0.00
20001.02	Abrechnungskonto Pensionskasse	0.00	174'770.15	174'770.15	0.00
20001.03	Abrechnungskonto Familienausgleichskasse	0.00	24'212.40	24'212.40	0.00
<b>2001</b>	<b>Kontokorrente mit Dritten</b>	<b>96'114.85</b>	<b>437'386.60</b>	<b>359'666.60</b>	<b>173'834.85</b>
20011.01	Schwellenkorporation Bödéli Süd	96'114.85	119'968.10	100'932.90	115'150.05
20012.01	Kontokorrent AVAG	0.00	138'618.50	138'618.50	0.00
20012.36	Abrechnungskonto provisorische Tagesschule	0.00	178'800.00	120'115.20	58'684.80

## Bilanz

Konto	Bilanz Bilanzgliederung	Bestand per 01.01.2020	Veränderungen		Bestand per 31.12.2020
			Zuwachs	Abgang	
<b>2002</b>	<b>Steuern</b>		<b>263'220.65</b>	<b>263'220.65</b>	
20022.11	MWST Umsatzsteuer Wasserversorgung red. Satz	0.00	8'050.80	8'050.80	0.00
20022.20	MWST Umsatzsteuer Abwasserentsorgung	0.00	37'481.45	37'481.45	0.00
20022.30	MWST Umsatzsteuer Abfall	0.00	22'066.60	22'066.60	0.00
20022.40	MWST Umsatzsteuer Elektrizität	0.00	195'621.80	195'621.80	0.00
<b>201</b>	<b>Kurzfristige Finanzverbindlichkeiten</b>	<b>1'500'000.00</b>	<b>1'026'000.00</b>	<b>1'526'000.00</b>	<b>1'000'000.00</b>
<b>2014</b>	<b>Kurzfristiger Anteil langfristiger Verbindlichkeiten</b>	<b>1'500'000.00</b>	<b>1'026'000.00</b>	<b>1'526'000.00</b>	<b>1'000'000.00</b>
20144.03	Schweizerische Post, PF.002251	1'500'000.00		1'500'000.00	0.00
20144.07	Suva, Luzern, Nr. 40002404	0.00	1'000'000.00		1'000'000.00
20144.80	IHG Darlehen Bund, 23.03.024/0	0.00	26'000.00	26'000.00	0.00
<b>204</b>	<b>Passive Rechnungsabgrenzung</b>	<b>2'192'184.00</b>	<b>2'128'208.10</b>	<b>2'137'984.00</b>	<b>2'182'408.10</b>
<b>2040</b>	<b>Personalaufwand</b>	<b>54'200.00</b>	<b>41'130.00</b>		<b>95'330.00</b>
20400.01	Passive RA Personalaufwand	0.00	1'230.00		1'230.00
20400.02	Passive RA Personalaufwand, Dauerabgrenzung	54'200.00	39'900.00		94'100.00
<b>2041</b>	<b>Sach- und übriger Betriebsaufwand</b>	<b>66'740.00</b>	<b>57'530.95</b>	<b>66'740.00</b>	<b>57'530.95</b>
20410.01	Passive RA Sach- und übriger Betriebsaufwand	66'740.00	57'530.95	66'740.00	57'530.95
<b>2043</b>	<b>Transfers der Erfolgsrechnung</b>	<b>2'053'925.00</b>	<b>2'018'248.00</b>	<b>2'053'925.00</b>	<b>2'018'248.00</b>
20430.01	Passive RA Transfers der Erfolgsrechnung	2'053'925.00	2'018'248.00	2'053'925.00	2'018'248.00
<b>2044</b>	<b>Finanzaufwand / Finanzertrag</b>	<b>15'924.00</b>	<b>11'254.15</b>	<b>15'924.00</b>	<b>11'254.15</b>
20440.01	Passive RA Finanzaufwand / Finanzertrag	15'924.00	11'254.15	15'924.00	11'254.15
<b>2045</b>	<b>Übriger betrieblicher Ertrag</b>	<b>1'395.00</b>	<b>45.00</b>	<b>1'395.00</b>	<b>45.00</b>
20450.01	Passive RA Übriger betrieblicher Ertrag	1'395.00	45.00	1'395.00	45.00
<b>206</b>	<b>Langfristige Finanzverbindlichkeiten</b>	<b>6'332'735.71</b>	<b>2'000'328.00</b>	<b>1'077'733.00</b>	<b>7'255'330.71</b>
<b>2064</b>	<b>Darlehen, Schuldscheine</b>	<b>6'296'000.00</b>	<b>2'000'000.00</b>	<b>1'071'000.00</b>	<b>7'225'000.00</b>
20640.07	Suva, Luzern, Nr. 40002404	1'000'000.00		1'000'000.00	0.00
20640.08	RB Jungfrau, Nr. 41621.46/1	1'000'000.00			1'000'000.00
20640.09	Bank EKI	2'000'000.00			2'000'000.00
20640.10	Bank EKI	1'000'000.00			1'000'000.00
20640.11	RB Jungfrau, Nr. 745.012.910.0	1'000'000.00			1'000'000.00
20640.12	PostFinance, PF.006425	0.00	1'000'000.00		1'000'000.00

## Bilanz

Konto	Bilanz Bilanzgliederung	Bestand per 01.01.2020	Veränderungen		Bestand per 31.12.2020
			Zuwachs	Abgang	
20640.13	Berner Kantonalbank AG	0.00	1'000'000.00		1'000'000.00
20640.80	IHG Darlehen Bund, 23.03.017/4	26'000.00		26'000.00	0.00
20640.81	IHG Darlehen Bund, 23.03.024/0	270'000.00		45'000.00	225'000.00
<b>2069</b>	<b>Übrige langfristige Finanzverbindlichkeiten</b>	<b>36'735.71</b>	<b>328.00</b>	<b>6'733.00</b>	<b>30'330.71</b>
20690.01	Verpflichtungen gegenüber Dritten	36'735.71	328.00	6'733.00	30'330.71
<b>208</b>	<b>Langfristige Rückstellungen</b>	<b>2'800'000.00</b>	<b>300'000.00</b>		<b>3'100'000.00</b>
<b>2089</b>	<b>Übrige langfristige Rückstellungen der Erfolgsrechnung</b>	<b>2'800'000.00</b>	<b>300'000.00</b>		<b>3'100'000.00</b>
20890.01	Langfristige Rückstellungen für Steuerteilungen	2'800'000.00	300'000.00		3'100'000.00
<b>209</b>	<b>Verbindlichkeiten gegenüber Spezialfinanzierungen und Fonds im Fremdkapital</b>	<b>153'386.94</b>	<b>136'736.53</b>	<b>118'452.55</b>	<b>171'670.92</b>
<b>2092</b>	<b>Verbindlichkeiten gegenüber Legaten und Stiftungen ohne eigene Rechtspersönlichkeit im FK</b>	<b>153'386.94</b>	<b>136'736.53</b>	<b>118'452.55</b>	<b>171'670.92</b>
20920.01	Zurschmiedefonds	57'015.00	1'413.90	917.00	57'511.90
20920.02	Memorial Park Saxetbach-Fonds	0.00	13'928.88		13'928.88
20920.03	Reisekasse Primarschule	7'978.65	3'733.40	4'563.50	7'148.55
20920.04	Lehrstipendienfonds	35'114.60	877.85		35'992.45
20920.05	Reisekasse Sekundarstufe I	20'412.15	1'469.60	2'576.95	19'304.80
20920.10	Vermögenswerte der Schule	32'866.54	115'312.90	110'395.10	37'784.34
<b>29</b>	<b>Eigenkapital</b>	<b>13'203'885.47</b>	<b>1'375'871.46</b>	<b>513'076.61</b>	<b>14'066'680.32</b>
<b>290</b>	<b>Verpflichtungen (+) bzw. Vorschüsse (-) gegenüber Spezialfinanzierungen</b>	<b>2'466'629.93</b>	<b>170'746.75</b>	<b>77'211.26</b>	<b>2'560'165.42</b>
<b>2900</b>	<b>Spezialfinanzierungen im EK</b>	<b>2'466'629.93</b>	<b>170'746.75</b>	<b>77'211.26</b>	<b>2'560'165.42</b>
29000.01	SF Feuerwehr Eigenkapital, einseitig	103'104.20		64'591.84	38'512.36
29000.02	SF Mehrwertabschöpfung	42'253.50	59'411.75		101'665.25
29001.01	SF Wasserversorgung Eigenkapital	387'874.96	29'588.20		417'463.16
29002.01	SF Abwasserentsorgung Eigenkapital	568'598.56	25'734.30		594'332.86
29003.01	SF Abfall Eigenkapital	502'688.24		1'934.55	500'753.69
29004.01	SF Elektrizität Eigenkapital	862'110.47	56'012.50	10'684.87	907'438.10
<b>293</b>	<b>Vorfinanzierungen</b>	<b>5'336'830.26</b>	<b>1'156'619.85</b>	<b>251'361.35</b>	<b>6'242'088.76</b>
<b>2930</b>	<b>Vorfinanzierungen</b>	<b>5'336'830.26</b>	<b>1'156'619.85</b>	<b>251'361.35</b>	<b>6'242'088.76</b>
29300.01	SF Liegenschaften FV WE	50'117.50	38'988.00	34'392.75	54'712.75
29300.02	SF Investitionen im VV WE	2'051'291.30	436'543.85		2'487'835.15
29301.01	SF Wasserversorgung WE	953'415.90	182'545.00	71'261.15	1'064'699.75

## Bilanz

Konto	Bilanz Bilanzgliederung	Bestand per 01.01.2020	Veränderungen		Bestand per 31.12.2020
			Zuwachs	Abgang	
29302.01	SF Abwasserentsorgung WE	1'453'215.46	287'964.00	35'732.10	1'705'447.36
29304.01	SF Elektrizität WE	828'790.10	210'579.00	109'975.35	929'393.75
<b>294</b>	<b>Reserven</b>	<b>367'956.46</b>	<b>48'504.86</b>		<b>416'461.32</b>
<b>2940</b>	<b>Finanzpolitische Reserve</b>	<b>367'956.46</b>	<b>48'504.86</b>		<b>416'461.32</b>
29400.01	Zusätzliche Abschreibungen	367'956.46	48'504.86		416'461.32
<b>296</b>	<b>Neubewertungsreserve Finanzvermögen</b>	<b>2'223'856.11</b>		<b>184'504.00</b>	<b>2'039'352.11</b>
<b>2960</b>	<b>Neubewertungsreserve Finanzvermögen</b>	<b>2'223'856.11</b>		<b>184'504.00</b>	<b>2'039'352.11</b>
29600.01	Neubewertungsreserve Finanzvermögen, Finanzanlagen	110'756.50		15'654.00	95'102.50
29600.02	Neubewertungsreserve Finanzvermögen, Sachanlagen	2'113'099.61		168'850.00	1'944'249.61
<b>299</b>	<b>Bilanzüberschuss/-fehlbetrag</b>	<b>2'808'612.71</b>			<b>2'808'612.71</b>
<b>2999</b>	<b>Kumulierte Ergebnisse der Vorjahre</b>	<b>2'808'612.71</b>			<b>2'808'612.71</b>
29990.01	Kumulierte Ergebnisse der Vorjahre	2'808'612.71			2'808'612.71
	<b>Total Aktiven</b>	<b>27'905'889.37</b>	<b>78'718'603.00</b>	<b>77'403'660.20</b>	<b>29'220'832.17</b>
	<b>Total Passiven</b>	<b>27'905'889.37</b>	<b>37'169'666.11</b>	<b>35'854'723.31</b>	<b>29'220'832.17</b>
	Aktivenüberschuss				0.00

# **12.2 Erfolgsrechnung nach Funktionen**



## Erfolgsrechnung

nach Funktionen

Konto	Erfolgsrechnung Funktionale Gliederung ER	Rechnung 2020		Budget 2020		Rechnung 2019	
		Aufwand	Ertrag	Aufwand	Ertrag	Aufwand	Ertrag
<b>0</b>	<b>Allgemeine Verwaltung</b>	<b>1'526'199.40</b>	<b>261'435.60</b>	<b>1'609'130.00</b>	<b>288'100.00</b>	<b>1'246'720.32</b>	<b>214'428.80</b>
	Netto Aufwand		1'264'763.80		1'321'030.00		1'032'291.52
<b>01</b>	<b>Legislative und Exekutive</b>	<b>189'298.74</b>	<b>22'700.00</b>	<b>211'700.00</b>	<b>22'400.00</b>	<b>175'505.65</b>	<b>20'630.00</b>
<b>011</b>	<b>Legislative</b>	<b>40'024.64</b>		<b>43'500.00</b>		<b>30'599.90</b>	
<b>0110</b>	<b>Legislative</b>	<b>40'024.64</b>		<b>43'500.00</b>		<b>30'599.90</b>	
0110.3000.01	Entschädigungen, Sitzungsgelder	2'700.00		2'000.00		2'400.00	
0110.3102.01	Drucksachen, Publikationen	11'381.70		10'000.00		5'900.15	
0110.3118.01	Anschaffungen Software, Lizenzen			500.00			
0110.3130.01	Porti	6'683.29		7'500.00		7'722.15	
0110.3130.02	Dienstleistungen Dritter	2'465.50		2'600.00		3'469.85	
0110.3132.01	Rechnungsprüfung	10'080.70		12'000.00		10'113.05	
0110.3158.01	Unterhalt Software	592.35		900.00			
0110.3170.01	Spesenentschädigungen	121.10		2'000.00		994.70	
0110.3636.01	Wahlen/Parteienfinanzierung	6'000.00		6'000.00			
<b>012</b>	<b>Exekutive</b>	<b>149'274.10</b>	<b>22'700.00</b>	<b>168'200.00</b>	<b>22'400.00</b>	<b>144'905.75</b>	<b>20'630.00</b>
<b>0120</b>	<b>Exekutive</b>	<b>149'274.10</b>	<b>22'700.00</b>	<b>168'200.00</b>	<b>22'400.00</b>	<b>144'905.75</b>	<b>20'630.00</b>
0120.3000.01	Entschädigungen, Sitzungsgelder	102'040.00		100'000.00		97'459.00	
0120.3050.01	Sozialversicherungsbeiträge	5'316.50		6'500.00		5'633.55	
0120.3052.01	Personalversicherungsbeiträge	2'101.20		2'200.00		2'140.80	
0120.3053.01	Unfallversicherung	374.10		400.00		342.95	
0120.3054.01	Familienausgleichskasse	1'316.85		1'800.00		1'429.05	
0120.3090.01	Aus- und Weiterbildung			500.00			
0120.3110.01	Anschaffungen Büromöbel und Geräte	1'769.70					
0120.3113.01	Anschaffungen Hardware	2'000.00		2'000.00			
0120.3118.01	Anschaffungen Software, Lizenzen	318.40		5'000.00			
0120.3158.01	Unterhalt Software, Lizenzen	1'152.40		1'300.00		1'179.30	
0120.3170.01	Spesenentschädigungen	15'275.60		16'500.00		16'123.30	
0120.3199.01	Gemeinderatskredit	11'327.30		25'000.00		14'767.30	
0120.3199.02	Repräsentationskosten	2'994.25		3'000.00		2'995.25	
0120.3199.03	Freier Kredit GP	3'287.80		4'000.00		2'835.25	
0120.4260.01	Rückerstattungen von Dritten		300.00				
0120.4612.01	Interne Verrechnung Personalaufwand an SF		11'200.00		11'200.00		10'320.00
0120.4910.01	Interne Verrechnung Personalaufwand an Steuerhaushalt		11'200.00		11'200.00		10'310.00

## Erfolgsrechnung

nach Funktionen

Konto	Erfolgsrechnung Funktionale Gliederung ER	Rechnung 2020		Budget 2020		Rechnung 2019	
		Aufwand	Ertrag	Aufwand	Ertrag	Aufwand	Ertrag
<b>02</b>	<b>Allgemeine Dienste</b>	<b>1'336'900.66</b>	<b>238'735.60</b>	<b>1'397'430.00</b>	<b>265'700.00</b>	<b>1'071'214.67</b>	<b>193'798.80</b>
<b>022</b>	<b>Allgemeine Dienste</b>	<b>1'066'394.76</b>	<b>230'852.80</b>	<b>1'098'100.00</b>	<b>225'700.00</b>	<b>995'684.12</b>	<b>186'798.80</b>
<b>0220</b>	<b>Allgemeine Dienste</b>	<b>1'066'394.76</b>	<b>230'852.80</b>	<b>1'098'100.00</b>	<b>225'700.00</b>	<b>995'684.12</b>	<b>186'798.80</b>
0220.3010.01	Löhne Verwaltungspersonal	744'762.40		750'000.00		722'465.45	
0220.3050.01	Sozialversicherungsbeiträge	46'675.10		50'000.00		44'858.80	
0220.3052.01	Personalversicherungsbeiträge	56'002.05		62'000.00		56'810.70	
0220.3053.01	Unfallversicherung	9'172.40		8'000.00		7'700.30	
0220.3054.01	Familienausgleichskasse	11'560.95		12'000.00		11'448.35	
0220.3055.01	Krankentaggeldversicherung	5'994.70		10'000.00		8'261.10	
0220.3090.01	Aus- und Weiterbildung	6'252.60		7'000.00		5'681.50	
0220.3091.01	Personalwerbung	1'282.45		1'000.00		1'795.75	
0220.3099.01	Übriger Personalaufwand	660.00		600.00		540.00	
0220.3100.01	Büromaterial	4'875.80		3'500.00		3'777.20	
0220.3102.01	Drucksachen, Publikationen	4'628.40		4'000.00		3'527.65	
0220.3103.01	Fachliteratur, Zeitschriften	299.45		200.00		78.00	
0220.3110.01	Anschaffungen Mobiliar und Bürogeräte	1'462.05		1'000.00		762.15	
0220.3113.01	Anschaffungen Hardware	34'412.85		34'000.00		9'633.00	
0220.3118.01	Anschaffungen Software, Lizenzen	22'602.30		26'000.00		4'243.00	
0220.3130.01	Porti	7'827.42		7'000.00		7'289.05	
0220.3130.02	Telefon, Internet	8'194.58		8'600.00		8'619.90	
0220.3130.03	Post- und Bankspesen	2'752.61		3'500.00		2'638.47	
0220.3130.04	Betriebskosten	147.20		300.00		135.85	
0220.3130.05	Dienstleistungen Dritter	2'534.95		2'000.00		2'071.35	
0220.3130.06	Arbeitssicherheit	4'741.00		4'000.00		3'319.90	
0220.3130.10	Mitgliederbeiträge	3'529.00		3'600.00		3'455.00	
0220.3134.01	Haftpflicht- und Sachversicherungsprämien	3'934.05		4'000.00		3'934.05	
0220.3150.01	Unterhalt Mobiliar und Bürogeräte			600.00		396.10	
0220.3153.01	Unterhalt Hardware	172.30		1'000.00		127.10	
0220.3158.01	Unterhalt Software, Lizenzen	32'697.80		38'000.00		33'737.85	
0220.3161.01	Mieten Geräte	2'984.00		2'600.00		2'577.80	
0220.3170.01	Spesenentschädigungen	1'358.15		1'500.00		1'476.40	
0220.3192.01	Abgeltung von Rechten	544.95		600.00		317.75	
0220.3199.01	Frei verfügbarer Kredit	797.80		1'500.00		556.30	
0220.3611.01	Entschädigungen an Kanton für AB und Steuerinkasso	43'535.45		50'000.00		43'448.30	
0220.4210.01	Gebühren für Amtshandlungen		832.00		1'000.00		1'606.45
0220.4240.01	Dienstleistungen an Dritte		300.00		400.00		810.00
0220.4250.01	Verkäufe		2'052.35		400.00		1'653.55

## Erfolgsrechnung nach Funktionen

Konto	Erfolgsrechnung Funktionale Gliederung ER	Rechnung 2020		Budget 2020		Rechnung 2019	
		Aufwand	Ertrag	Aufwand	Ertrag	Aufwand	Ertrag
0220.4260.01	Rückerstattungen von Dritten		11'637.55		6'000.00		5'572.00
0220.4611.01	Entschädigungen Registerführung Quellensteuer		522.00		500.00		426.00
0220.4611.02	Entschädigungen Registerführung Kirchensteuer		2'686.00		3'000.00		2'826.00
0220.4612.01	Entschädigungen Registerführung Schwellentelle		4'797.90		5'000.00		4'004.80
0220.4612.02	Interne Verrechnung Personalaufwand an SF		92'400.00		92'400.00		92'400.00
0220.4612.03	Entschädigung von anderen Gemeinden		33'625.00		35'000.00		
0220.4910.01	Interne Verrechnung Personalaufwand an allg. Haushalt		82'000.00		82'000.00		77'500.00
<b>029</b>	<b>Verwaltungsliegenschaften</b>	<b>270'505.90</b>	<b>7'882.80</b>	<b>299'330.00</b>	<b>40'000.00</b>	<b>75'530.55</b>	<b>7'000.00</b>
<b>0290</b>	<b>Verwaltungsliegenschaften</b>	<b>141'547.65</b>	<b>5'012.80</b>	<b>180'330.00</b>	<b>7'000.00</b>	<b>75'530.55</b>	<b>7'000.00</b>
0290.3010.01	Löhne Reinigungspersonal	8'990.80		10'000.00		7'885.60	
0290.3050.01	Sozialversicherungsbeiträge	580.65		700.00		459.90	
0290.3053.01	Unfallversicherung	29.15		20.00		15.75	
0290.3054.01	Familienausgleichskasse	143.80		200.00		116.60	
0290.3055.01	Krankentaggeldversicherung	75.50		150.00		87.45	
0290.3099.01	Übriger Personalaufwand	60.00		60.00		60.00	
0290.3101.01	Betriebs- und Verbrauchsmaterial	455.20		400.00		321.40	
0290.3111.01	Anschaffungen Maschinen und Werkzeuge	1'543.95		1'000.00			
0290.3120.01	Wasser, Abwasser, Kehricht, Energie, Heizmaterial	8'422.25		10'500.00		10'433.10	
0290.3137.01	Schwellentelle	2'154.20		3'000.00		2'130.85	
0290.3144.01	Unterhalt und Reparaturen Liegenschaft	305.00		400.00		84.40	
0290.3160.01	Mietzins Verwaltungsgebäude	38'114.00		53'900.00		53'808.00	
0290.3300.40	Planmässige Abschreibungen Hochbauten VV	56'205.75		70'000.00			
0290.3300.60	Planmässige Abschreibungen Mobilien VV	22'379.40		15'000.00			
0290.3612.01	Interne Verrechnung Personalaufwand von SF			5'000.00		127.50	
0290.3910.01	Interne Verrechnung Personalaufwand von allg. Haushalt	2'088.00		10'000.00			
0290.4260.01	Rückerstattungen von Dritten		62.80				
0290.4612.01	Interne Verrechnung Mietzins an SF		4'950.00		7'000.00		7'000.00
<b>0291</b>	<b>Betriebsgebäude</b>	<b>128'958.25</b>	<b>2'870.00</b>	<b>119'000.00</b>	<b>33'000.00</b>		
0291.3101.01	Betriebs- und Verbrauchsmaterial	3'848.15					
0291.3111.01	Anschaffungen Maschinen und Werkzeuge	529.00					
0291.3120.01	Elektrizität, Heizung	7'414.30		10'000.00			
0291.3130.03	Dienstleistungen Dritter	1'833.90		25'000.00			
0291.3134.01	Haftpflicht- und Sachversicherungsprämien	1'036.70		2'500.00			
0291.3137.01	Schwellentelle			1'500.00			
0291.3144.01	Unterhalt und Reparaturen	3'308.20		10'000.00			
0291.3199.01	Übriger Betriebsaufwand	31'100.00					
0291.3300.40	Planmässige Abschreibungen Hochbauten VV	73'200.60		70'000.00			

## Erfolgsrechnung

nach Funktionen

Konto	Erfolgsrechnung Funktionale Gliederung ER	Rechnung 2020		Budget 2020		Rechnung 2019	
		Aufwand	Ertrag	Aufwand	Ertrag	Aufwand	Ertrag
0291.3300.60	Planmässige Abschreibungen Mobilien VV	4'666.40					
0291.3612.01	Interne Verrechnung Personalaufwand von SF	689.00					
0291.3910.01	Interne Verrechnung Personalaufwand von allg. Haushalt	1'332.00					
0291.4470.01	Mietzinse		2'870.00		9'000.00		
0291.4612.01	Interne Verrechnung Betriebs- und Verwaltungskosten an SF				9'000.00		
0291.4930.01	Interne Verrechnung Betriebs- und Verwaltungskosten an allg. Haushalt				15'000.00		
<b>1</b>	<b>Öffentliche Ordnung und Sicherheit, Verteidigung</b>	<b>536'060.24</b>	<b>488'986.27</b>	<b>655'730.00</b>	<b>598'780.00</b>	<b>648'607.26</b>	<b>644'459.43</b>
	Netto Aufwand		47'073.97		56'950.00		4'147.83
<b>11</b>	<b>Öffentliche Sicherheit</b>	<b>20'568.00</b>	<b>40.00</b>	<b>12'700.00</b>	<b>100.00</b>	<b>11'827.80</b>	<b>120.00</b>
<b>111</b>	<b>Polizei</b>	<b>20'568.00</b>	<b>40.00</b>	<b>12'700.00</b>	<b>100.00</b>	<b>11'827.80</b>	<b>120.00</b>
<b>1110</b>	<b>Polizei</b>	<b>20'568.00</b>	<b>40.00</b>	<b>12'700.00</b>	<b>100.00</b>	<b>11'827.80</b>	<b>120.00</b>
1110.3010.01	Löhne Polizeidienst	1'575.00		2'200.00		2'100.00	
1110.3130.01	Dienstleistungen Dritter	4'643.30		4'000.00		4'271.10	
1110.3631.01	Beiträge an Kanton	14'349.70		6'500.00		5'456.70	
1110.4270.01	Bussen		40.00		100.00		120.00
<b>14</b>	<b>Allgemeines Rechtswesen</b>	<b>61'650.78</b>	<b>105'115.87</b>	<b>61'300.00</b>	<b>110'800.00</b>	<b>92'185.06</b>	<b>127'919.15</b>
<b>140</b>	<b>Allgemeines Rechtswesen</b>	<b>61'650.78</b>	<b>105'115.87</b>	<b>61'300.00</b>	<b>110'800.00</b>	<b>92'185.06</b>	<b>127'919.15</b>
<b>1400</b>	<b>Allgemeines Rechtswesen</b>	<b>61'650.78</b>	<b>105'115.87</b>	<b>61'300.00</b>	<b>110'800.00</b>	<b>92'185.06</b>	<b>127'919.15</b>
1400.3130.01	Gebühren Einwohnerkontrolle	2'307.00		2'200.00		2'200.00	
1400.3130.02	Gebühren Fremdenkontrolle	11'046.70		13'000.00		15'232.30	
1400.3130.03	Gebühren Bauwesen	36'117.55		30'000.00		46'598.95	
1400.3130.06	Kreditkartengebühren	62.13		100.00		82.51	
1400.3132.01	Dienstleistungen und Honorare	12'117.40		16'000.00		28'071.30	
1400.4210.01	Gebühren Einwohnerkontrolle		8'727.37		9'000.00		8'595.00
1400.4210.02	Gebühren Fremdenkontrolle		7'227.70		7'000.00		9'472.50
1400.4210.03	Gebühren Bauwesen		38'335.00		40'000.00		24'507.60
1400.4210.04	Gebühren Gemeindeschreiberei		5'194.00		3'500.00		4'078.45
1400.4210.06	Einbürgerungsgebühren		3'009.00		1'000.00		3'885.00
1400.4260.01	Rückerstattungen von Dritten		42'572.80		50'000.00		55'702.00
1400.4270.01	Bussen		50.00		300.00		1'035.00
1400.4309.01	Übriger betrieblicher Ertrag						5'355.15
1400.4611.01	Entschädigungen von Kanton						15'288.45

## Erfolgsrechnung

nach Funktionen

Konto	Erfolgsrechnung Funktionale Gliederung ER	Rechnung 2020		Budget 2020		Rechnung 2019	
		Aufwand	Ertrag	Aufwand	Ertrag	Aufwand	Ertrag
<b>15</b>	<b>Feuerwehr</b>	<b>329'785.16</b>	<b>329'785.16</b>	<b>390'480.00</b>	<b>390'480.00</b>	<b>360'642.10</b>	<b>360'642.10</b>
<b>150</b>	<b>Feuerwehr</b>	<b>329'785.16</b>	<b>329'785.16</b>	<b>390'480.00</b>	<b>390'480.00</b>	<b>360'642.10</b>	<b>360'642.10</b>
<b>1506</b>	<b>Regionale Feuerwehrorganisation</b>	<b>329'785.16</b>	<b>329'785.16</b>	<b>390'480.00</b>	<b>390'480.00</b>	<b>360'642.10</b>	<b>360'642.10</b>
1506.3000.01	Entschädigungen	18'282.00		20'200.00		18'150.00	
1506.3010.01	Löhne	23'092.75		12'000.00		15'305.70	
1506.3010.02	Sold	49'171.50		85'000.00		88'867.20	
1506.3050.01	Sozialversicherungsbeiträge	1'696.75		1'000.00		1'017.15	
1506.3053.01	Unfallversicherung	64.10		100.00		34.85	
1506.3054.01	Familienausgleichskasse	420.25		200.00		258.00	
1506.3055.01	Krankentaggeldversicherung	220.65		200.00		193.50	
1506.3090.01	Aus- und Weiterbildung	4'641.00		12'000.00		14'268.90	
1506.3099.01	Vertrauensärztliche Untersuchungen	1'185.00		1'950.00		1'610.00	
1506.3100.01	Büromaterial	814.95		2'000.00		2'471.60	
1506.3101.01	Betriebs- und Verbrauchsmaterial	8'427.80		6'000.00		8'056.95	
1506.3102.01	Drucksachen, Publikationen	1'056.55		1'150.00		941.45	
1506.3103.01	Fachliteratur, Zeitschriften	900.00		1'000.00		900.00	
1506.3110.01	Anschaffungen Mobiliar und Bürogeräte	4'086.85		10'000.00			
1506.3111.01	Anschaffungen Maschinen, Geräte	72'975.20		70'230.00		40'101.30	
1506.3112.01	Anschaffungen Bekleidung	13'289.30		12'500.00		21'494.00	
1506.3113.01	Anschaffungen Hardware	5'376.20		5'000.00		8'287.85	
1506.3118.01	Anschaffungen Software, Lizenzen			1'000.00		1'111.45	
1506.3120.01	Wasser, Abwasser, Kehricht, Energie, Heizmaterial	3'212.20		3'000.00		3'021.20	
1506.3130.01	Porti	313.65		300.00		241.00	
1506.3130.02	Telefon, Kommunikation	2'924.50		2'700.00		2'519.60	
1506.3130.04	Betriebskosten			200.00			
1506.3130.05	Dienstleistungen Dritter			1'000.00			
1506.3130.10	Mitgliederbeiträge an Feuerwehrverbände	2'089.85		2'300.00		2'246.00	
1506.3134.01	Haftpflicht- und Sachversicherungsprämien	8'701.20		9'500.00		8'607.95	
1506.3137.01	Steuern und Abgaben	1'481.50		3'000.00		1'738.45	
1506.3138.01	Kursentschädigungen an AG			2'650.00			
1506.3144.01	Unterhalt und Reparaturen Liegenschaft	39.90		1'000.00		713.50	
1506.3151.01	Unterhalt Ausrüstung, Material	1'485.75		4'500.00		1'582.70	
1506.3151.02	Unterhalt Fahrzeuge, Maschinen, Werkzeuge	20'500.56		20'000.00		22'397.00	
1506.3158.01	Unterhalt Software, Lizenzen	595.55					
1506.3160.01	Mietzinse	8'400.00		12'600.00		16'800.00	
1506.3170.01	Spesenentschädigungen	13'240.35		19'000.00		15'575.55	
1506.3181.01	Forderungsverluste	3'380.25		5'000.00		3'414.85	

## Erfolgsrechnung nach Funktionen

Konto	Erfolgsrechnung Funktionale Gliederung ER	Rechnung 2020		Budget 2020		Rechnung 2019	
		Aufwand	Ertrag	Aufwand	Ertrag	Aufwand	Ertrag
1506.3190.01	Schadenersatzleistungen					1'000.00	
1506.3300.61	Planmässige Abschreibungen Mobilien VV (bish. VV, 8 Jahre)	56'660.95		56'700.00		56'660.90	
1506.3409.01	Interne Verrechnung Zinsen	952.10				594.50	
1506.3612.01	Interne Verrechnung Personalaufwand von SF	106.00				459.00	
1506.3910.01	Interne Verrechnung Personalaufwand von allg. Haushalt			500.00			
1506.3930.01	Interne Verrechnung Betriebs- und Verwaltungskosten von Betriebsgebäude			5'000.00			
1506.4200.01	Feuerwehersatzabgaben		158'490.05		160'000.00		165'538.85
1506.4200.02	Feuerwehersatzabgaben Anschlussgemeinden		34'229.37		38'000.00		37'263.85
1506.4240.01	Benützungsgebühren und Dienstleistungen		9'479.00		20'000.00		13'369.95
1506.4250.01	Verkäufe		11'500.00				1'000.00
1506.4260.01	Rückerstattungen von Dritten		3'628.90				3'268.40
1506.4270.01	Bussen				100.00		
1506.4510.01	Entnahme SF Aufwandüberschuss		64'591.84		124'380.00		92'418.05
1506.4634.01	Betriebskostenbeitrag GVB		47'866.00		48'000.00		47'783.00
<b>16</b>	<b>Verteidigung</b>	<b>124'056.30</b>	<b>54'045.24</b>	<b>191'250.00</b>	<b>97'400.00</b>	<b>183'952.30</b>	<b>155'778.18</b>
<b>161</b>	<b>Militärische Verteidigung</b>	<b>59'351.05</b>	<b>40'779.14</b>	<b>100'500.00</b>	<b>90'500.00</b>	<b>71'455.80</b>	<b>137'657.08</b>
<b>1610</b>	<b>Militärische Verteidigung</b>	<b>59'351.05</b>	<b>40'779.14</b>	<b>100'500.00</b>	<b>90'500.00</b>	<b>71'455.80</b>	<b>137'657.08</b>
1610.3100.01	Büromaterial			100.00		97.40	
1610.3101.01	Betriebs- und Verbrauchsmaterial	1'321.00		5'000.00		5'026.20	
1610.3102.01	Drucksachen, Publikationen			200.00			
1610.3110.01	Anschaffungen Mobiliar und Bürogeräte	7'671.70		18'900.00		30'882.15	
1610.3111.01	Anschaffungen Maschinen, Geräte	13'578.90		24'800.00		167.75	
1610.3112.01	Anschaffungen Kleider, Wäsche	2'257.00		6'000.00		68.65	
1610.3120.01	Wasser, Abwasser, Kehricht, Energie, Heizmaterial	3'879.70		8'000.00		12'505.05	
1610.3130.02	Telefon und Internet	389.30		500.00		436.80	
1610.3130.03	Dienstleistungen Dritter	1'697.50		7'000.00		4'785.60	
1610.3134.01	Haftpflicht- und Sachversicherungsprämien	2'844.15		1'500.00		1'632.20	
1610.3151.01	Unterhalt Einrichtungen, Mobilien und Geräte	185.80		1'000.00		542.80	
1610.3170.01	Spesenentschädigungen	77.00		1'000.00		340.20	
1610.3612.01	Interne Verrechnung Personalaufwand von SF	53.00		500.00		51.00	
1610.3910.01	Interne Verrechnung Personalaufwand von allg. Haushalt	25'396.00		26'000.00		14'920.00	
1610.4260.01	Rückerstattungen von Dritten		153.00		500.00		710.40
1610.4479.01	Entschädigung für Unterkunft Militär		40'626.14		90'000.00		136'946.68
<b>162</b>	<b>Zivile Verteidigung</b>	<b>64'705.25</b>	<b>13'266.10</b>	<b>90'750.00</b>	<b>6'900.00</b>	<b>112'496.50</b>	<b>18'121.10</b>
<b>1620</b>	<b>Zivilschutz</b>	<b>61'159.65</b>	<b>12'414.40</b>	<b>87'150.00</b>	<b>6'000.00</b>	<b>108'911.50</b>	<b>17'260.00</b>

## Erfolgsrechnung

nach Funktionen

Konto	Erfolgsrechnung Funktionale Gliederung ER	Rechnung 2020		Budget 2020		Rechnung 2019	
		Aufwand	Ertrag	Aufwand	Ertrag	Aufwand	Ertrag
1620.3120.01	Wasser, Abwasser, Kehricht, Energie, Heizmaterial	625.00		50.00		50.00	
1620.3130.01	Sirenenfernsteuerung	297.25		300.00		297.25	
1620.3134.01	Haftpflicht- und Sachversicherungsprämien	171.05		200.00		171.05	
1620.3144.01	Unterhalt und Reparaturen Liegenschaft	12'201.90		32'500.00		55'399.55	
1620.3151.01	Unterhalt Mobilien, Geräte	455.95		100.00		89.75	
1620.3160.01	Mietzins Sirene	224.40				500.00	
1620.3300.40	Planmässige Abschreibungen Hochbauten VV	3'562.50		5'000.00		3'381.40	
1620.3632.01	Beitrag an ZSO Jungfrau	43'117.60		44'000.00		43'079.50	
1620.3910.01	Interne Verrechnung Personalaufwand	504.00		5'000.00		5'943.00	
1620.4260.01	Rückerstattungen von Dritten		5'400.40				
1620.4310.01	Eigenleistungen für Investitionen						13'029.00
1620.4611.01	Entschädigungen von Kanton		7'014.00		6'000.00		4'231.00
<b>1627</b>	<b>Regionaler Führungsstab</b>	<b>3'545.60</b>	<b>851.70</b>	<b>3'600.00</b>	<b>900.00</b>	<b>3'585.00</b>	<b>861.10</b>
1627.3000.01	Entschädigungen, Sitzungsgelder	3'124.00		2'500.00		3'301.00	
1627.3090.01	Aus- und Weiterbildung			300.00			
1627.3100.01	Büromaterial			200.00			
1627.3110.01	Anschaffungen Mobiliar und Bürogeräte			100.00			
1627.3151.01	Unterhalt Maschinen, Geräte			100.00			
1627.3158.01	Unterhalt Homepage RFO	200.00		200.00		200.00	
1627.3170.01	Spesenentschädigungen	221.60		200.00		84.00	
1627.4612.01	Gemeindebeiträge		851.70		900.00		861.10
<b>2</b>	<b>Bildung</b>	<b>2'028'306.00</b>	<b>437'521.25</b>	<b>2'096'880.00</b>	<b>371'200.00</b>	<b>1'962'757.56</b>	<b>386'438.90</b>
	Netto Aufwand		1'590'784.75		1'725'680.00		1'576'318.66
<b>21</b>	<b>Obligatorische Schule</b>	<b>2'023'866.00</b>	<b>437'221.25</b>	<b>2'091'980.00</b>	<b>370'900.00</b>	<b>1'957'189.96</b>	<b>386'088.90</b>
<b>211</b>	<b>Eingangsstufe</b>	<b>173'261.14</b>	<b>26'254.75</b>	<b>150'060.00</b>	<b>20'000.00</b>	<b>168'778.43</b>	<b>26'374.30</b>
<b>2110</b>	<b>Kindergarten</b>	<b>173'261.14</b>	<b>26'254.75</b>	<b>150'060.00</b>	<b>20'000.00</b>	<b>168'778.43</b>	<b>26'374.30</b>
2110.3090.01	Aus- und Weiterbildung			500.00			
2110.3104.01	Lehrmittel	6'898.65		9'000.00		7'899.95	
2110.3119.01	Anschaffungen übrige nicht aktivierbare Anlagen	2'121.40		2'200.00		1'415.50	
2110.3120.01	Wasser, Abwasser, Kehricht, Energie, Heizmaterial	1'032.00		1'300.00		1'147.60	
2110.3130.02	Telefon	48.29		300.00		41.88	
2110.3134.01	Haftpflicht- und Sachversicherungsprämien	958.70		1'200.00		971.70	
2110.3144.01	Unterhalt und Reparaturen Liegenschaft	1'646.75		4'000.00		700.60	
2110.3150.01	Unterhalt Mobiliar			500.00			

## Erfolgsrechnung

nach Funktionen

Konto	Erfolgsrechnung Funktionale Gliederung ER	Rechnung 2020		Budget 2020		Rechnung 2019	
		Aufwand	Ertrag	Aufwand	Ertrag	Aufwand	Ertrag
2110.3170.01	Spesenentschädigungen			300.00			
2110.3171.01	Exkursionen			1'100.00		897.00	
2110.3300.60	Planmässige Abschreibungen Mobilien VV	1'512.10		4'000.00		1'417.20	
2110.3611.01	Gemeindeanteil LA Lehrergehälter Kindergarten	146'853.25		110'000.00		141'917.00	
2110.3900.01	Interne Verrechnung Sachaufwand	3'380.00		4'500.00		2'500.00	
2110.3910.01	Interne Verrechnung Personalaufwand	8'810.00		11'160.00		9'870.00	
2110.4260.01	Rückerstattungen von Dritten		1'292.85				700.60
2110.4612.01	Schulgeld von anderen Gemeinden		24'961.90		20'000.00		25'673.70
<b>212</b>	<b>Primarstufe</b>	<b>671'133.64</b>	<b>68'191.20</b>	<b>731'570.00</b>	<b>70'400.00</b>	<b>651'865.43</b>	<b>56'377.40</b>
<b>2120</b>	<b>Primarstufe</b>	<b>671'133.64</b>	<b>68'191.20</b>	<b>731'570.00</b>	<b>70'400.00</b>	<b>651'865.43</b>	<b>56'377.40</b>
2120.3090.01	Aus- und Weiterbildung	999.40		1'000.00		1'940.60	
2120.3099.01	Übriger Personalaufwand	1'357.60		1'200.00		792.50	
2120.3100.01	Büromaterial	7'500.05		9'400.00		6'935.70	
2120.3102.01	Drucksachen, Publikationen	4'985.20		4'700.00		5'894.00	
2120.3103.01	Fachliteratur, Zeitschriften	401.20		1'000.00		499.80	
2120.3104.01	Lehrmittel	37'590.65		37'900.00		40'379.60	
2120.3104.02	Material Gestalten technisch/textil	13'331.70		14'600.00		12'015.15	
2120.3110.01	Anschaffungen Mobiliar und Bürogeräte	2'013.30		2'000.00		3'250.05	
2120.3111.01	Anschaffungen Maschinen, Geräte	1'391.90		3'100.00		8'094.95	
2120.3113.01	Anschaffungen Hardware	5'898.20		6'600.00		12'715.70	
2120.3130.01	Porti	1'105.10		500.00		286.00	
2120.3130.02	Telefon, Internet	1'231.29		1'000.00		1'264.48	
2120.3130.05	Dienstleistungen Dritter	100.00		1'100.00		520.00	
2120.3130.10	Mitgliederbeiträge	99.00		100.00		99.00	
2120.3150.01	Unterhalt Mobiliar und Bürogeräte	644.35		1'000.00			
2120.3151.01	Unterhalt Maschinen, Geräte	3'668.10		4'300.00		3'424.85	
2120.3158.01	Unterhalt Software, Lizenzen	477.20		400.00		225.00	
2120.3161.01	Mieten Geräte	2'499.35		2'300.00		2'249.40	
2120.3170.01	Spesenentschädigungen	60.00		1'500.00		115.25	
2120.3171.01	Exkursionen, Schulreisen und Lager	5'047.20		17'200.00		13'080.35	
2120.3300.60	Planmässige Abschreibungen Mobilien VV	13'689.85		13'000.00		10'064.80	
2120.3611.01	Gemeindeanteil LA Lehrergehälter Primarstufe	512'687.00		540'000.00		474'035.50	
2120.3612.01	Spezialunterricht SJR	51'686.00		65'000.00		51'512.75	
2120.3910.01	Interne Verrechnung Personalaufwand	2'670.00		2'670.00		2'470.00	
2120.4240.01	Benützungsgebühren		1'150.00		1'000.00		1'000.00
2120.4260.01	Rückerstattungen von Dritten		2'272.00		400.00		
2120.4612.01	Schulgeld von anderen Gemeinden		56'649.20		60'000.00		50'492.40
2120.4631.01	Beiträge von Kanton		1'040.00				



## Erfolgsrechnung

nach Funktionen

Konto	Erfolgsrechnung Funktionale Gliederung ER	Rechnung 2020		Budget 2020		Rechnung 2019	
		Aufwand	Ertrag	Aufwand	Ertrag	Aufwand	Ertrag
2120.4900.01	Interne Verrechnung Sachaufwand		7'080.00		9'000.00		4'885.00
<b>213</b>	<b>Oberstufe</b>	<b>515'549.66</b>	<b>195'436.50</b>	<b>499'170.00</b>	<b>130'500.00</b>	<b>507'157.43</b>	<b>134'119.40</b>
<b>2130</b>	<b>Sekundarstufe I</b>	<b>515'549.66</b>	<b>195'436.50</b>	<b>499'170.00</b>	<b>130'500.00</b>	<b>507'157.43</b>	<b>134'119.40</b>
2130.3090.01	Aus- und Weiterbildung	1'000.00		1'000.00			
2130.3103.01	Fachliteratur, Zeitschriften	884.30		1'400.00		184.15	
2130.3104.01	Lehrmittel	17'378.00		18'000.00		18'389.30	
2130.3104.02	Material Gestalten technisch/textil	6'252.75		8'200.00		8'365.75	
2130.3105.01	Hauswirtschaft, Lebensmittel	6'575.62		11'600.00		7'859.25	
2130.3111.01	Anschaffungen Maschinen, Geräte	9'270.80		10'300.00		7'403.85	
2130.3113.01	Anschaffungen Hardware	5'720.65		6'500.00		2'394.70	
2130.3119.01	Anschaffungen übrige nicht aktivierbare Anlagen			200.00			
2130.3130.02	Telefon	210.69		300.00		146.03	
2130.3130.05	Dienstleistungen Dritter			500.00			
2130.3150.01	Unterhalt Mobiliar und Bürogeräte	108.45		500.00			
2130.3151.01	Unterhalt Maschinen, Geräte	1'353.00		1'400.00		873.50	
2130.3153.01	Unterhalt Hardware	365.00		1'000.00		45.00	
2130.3158.01	Unterhalt Software, Lizenzen	4'906.60		5'900.00		2'923.00	
2130.3159.01	Unterhalt Mobilien			500.00			
2130.3170.01	Spesenentschädigungen	40.30		1'500.00		922.75	
2130.3171.01	Exkursionen, Schulreisen und Lager	7'255.10		12'700.00		12'918.10	
2130.3300.60	Planmässige Abschreibungen Mobilien VV	13'020.90		13'000.00		12'716.55	
2130.3611.01	Gemeindeanteil LA Lehrergehälter Sekundarstufe	389'128.50		380'000.00		385'965.25	
2130.3611.02	Schulgeld an Kanton, Gym1	45'209.00		17'000.00		40'695.25	
2130.3900.01	Interne Verrechnung Sachaufwand	4'200.00		5'000.00		2'885.00	
2130.3910.01	Interne Verrechnung Personalaufwand	2'670.00		2'670.00		2'470.00	
2130.4260.01	Rückerstattungen von Dritten		345.05		500.00		644.00
2130.4611.01	Schulgeld von Kanton		13'693.95				
2130.4612.01	Schulgeld von anderen Gemeinden		181'397.50		130'000.00		133'475.40
<b>214</b>	<b>Musikschulen</b>	<b>44'191.25</b>		<b>40'000.00</b>		<b>39'290.55</b>	
<b>2140</b>	<b>Musikschulen</b>	<b>44'191.25</b>		<b>40'000.00</b>		<b>39'290.55</b>	
2140.3636.01	Beiträge an Musikschule	44'191.25		40'000.00		39'290.55	
<b>217</b>	<b>Schulliegenschaften</b>	<b>437'372.73</b>	<b>43'151.65</b>	<b>445'880.00</b>	<b>47'000.00</b>	<b>399'783.43</b>	<b>85'976.30</b>
<b>2170</b>	<b>Schulliegenschaften</b>	<b>437'372.73</b>	<b>43'151.65</b>	<b>445'880.00</b>	<b>47'000.00</b>	<b>399'783.43</b>	<b>85'976.30</b>
2170.3010.01	Löhne	159'130.60		175'000.00		166'277.80	

## Erfolgsrechnung

nach Funktionen

Konto	Erfolgsrechnung Funktionale Gliederung ER	Rechnung 2020		Budget 2020		Rechnung 2019	
		Aufwand	Ertrag	Aufwand	Ertrag	Aufwand	Ertrag
2170.3050.01	Sozialversicherungsbeiträge	9'808.05		12'000.00		9'619.80	
2170.3052.01	Personalversicherungsbeiträge	9'428.40		11'000.00		9'325.80	
2170.3053.01	Unfallversicherung	1'890.10		1'800.00		1'633.25	
2170.3054.01	Familienausgleichskasse	2'429.00		2'800.00		2'440.25	
2170.3055.01	Krankentaggeldversicherung	1'325.25		2'100.00		1'927.95	
2170.3090.01	Aus- und Weiterbildung			3'000.00		321.30	
2170.3091.01	Personalwerbung			500.00			
2170.3099.01	Übriger Personalaufwand	300.00		500.00		360.00	
2170.3101.01	Betriebs- und Verbrauchsmaterial	12'208.85		13'500.00		10'824.90	
2170.3111.01	Anschaffungen Maschinen, Geräte	2'225.30		3'000.00		5'613.00	
2170.3112.01	Anschaffungen Dienstkleider			200.00		148.90	
2170.3113.01	Anschaffungen Hardware	2'000.00		2'000.00			
2170.3118.01	Anschaffungen Software, Lizenzen	318.50		1'000.00			
2170.3119.01	Anschaffungen übrige nicht aktivierbare Anlagen	101.20		1'000.00			
2170.3120.01	Elektrizität, Schulhaus	17'981.20		16'000.00		17'035.35	
2170.3120.02	Wärme, AVARI, Schulhaus	36'998.00		33'000.00		35'202.05	
2170.3120.03	Elektrizität, Turnhalle	2'400.80		3'000.00		2'515.45	
2170.3120.04	Wärme, AVARI, Turnhalle	20'278.40		22'000.00		20'861.55	
2170.3120.05	Wasser, Abwasser, Kehricht	6'766.85		8'500.00		7'852.70	
2170.3130.02	Telefon	741.23		1'000.00		721.58	
2170.3130.03	Dienstleistungen Dritter	13'573.50		15'000.00		11'862.30	
2170.3130.10	Mitgliederbeiträge	55.00		100.00		55.00	
2170.3134.01	Haftpflicht- und Sachversicherungsprämien	14'520.40		16'000.00		15'103.30	
2170.3137.01	Steuern und Abgaben	88.85		100.00		48.40	
2170.3144.01	Unterhalt und Reparaturen Liegenschaft	66'023.55		22'400.00		34'907.75	
2170.3144.02	Betrieblicher Unterhalt	19'853.75		20'000.00		15'335.05	
2170.3144.03	Unterhalt Aussenanlage	1'140.35		2'000.00		215.85	
2170.3150.01	Unterhalt Mobiliar	111.25		500.00			
2170.3151.01	Unterhalt Maschinen, Geräte	1'310.35		2'000.00		260.45	
2170.3158.01	Unterhalt Software, Lizenzen	1'871.60		350.00		3'179.30	
2170.3160.01	Baurechtszins	12'024.00		12'030.00		12'024.00	
2170.3170.01	Spesenentschädigungen			500.00			
2170.3300.40	Planmässige Abschreibungen Hochbauten VV	10'124.25		30'000.00		10'124.25	
2170.3300.60	Planmässige Abschreibungen Mobilien VV	3'647.15		5'000.00		3'647.15	
2170.3612.01	Interne Verrechnung Personalaufwand SF	901.00		2'000.00		255.00	
2170.3910.01	Interne Verrechnung Personalaufwand	5'796.00		5'000.00		84.00	
2170.4240.01	Dienstleistungserträge		675.00				
2170.4260.01	Rückerstattungen von Dritten		3'149.15		1'000.00		40'651.30
2170.4472.01	Mieten, Benützungsgebühren		9'177.50		10'000.00		11'625.00
2170.4631.01	Kantonsbeiträge		7'000.00				

## Erfolgsrechnung

nach Funktionen

Konto	Erfolgsrechnung Funktionale Gliederung ER	Rechnung 2020		Budget 2020		Rechnung 2019	
		Aufwand	Ertrag	Aufwand	Ertrag	Aufwand	Ertrag
2170.4900.01	Interne Verrechnung Sachaufwand		900.00		900.00		900.00
2170.4910.01	Interne Verrechnung Personalaufwand		9'050.00		12'500.00		10'200.00
2170.4920.01	Interne Verrechnung Benützungskosten		13'200.00		22'600.00		22'600.00
<b>218</b>	<b>Tagesbetreuung</b>	<b>126'043.67</b>	<b>103'748.20</b>	<b>164'400.00</b>	<b>103'000.00</b>	<b>135'924.55</b>	<b>83'241.50</b>
<b>2180</b>	<b>Tagesbetreuung</b>	<b>126'043.67</b>	<b>103'748.20</b>	<b>164'400.00</b>	<b>103'000.00</b>	<b>135'924.55</b>	<b>83'241.50</b>
2180.3010.01	Löhne Tagesschule	74'826.65		78'000.00		71'340.90	
2180.3010.02	Löhne Aufgabenhilfe			1'000.00			
2180.3050.01	Sozialversicherungsbeiträge	1'941.35		4'800.00		3'214.90	
2180.3052.01	Personalversicherungsbeiträge	2'833.80		3'000.00		2'827.80	
2180.3053.01	Unfallversicherung	447.65		500.00		404.60	
2180.3054.01	Familienausgleichskasse	523.15		1'300.00		815.25	
2180.3055.01	Krankentaggeldversicherung	415.35		1'000.00		705.10	
2180.3090.01	Aus- und Weiterbildung	540.00		750.00			
2180.3099.01	Übriger Personalaufwand	120.00		300.00		180.00	
2180.3100.01	Büromaterial	50.00		100.00			
2180.3101.01	Verbrauchsmaterial	298.75		500.00		159.75	
2180.3104.01	Lehrmittel	592.15		600.00		346.85	
2180.3105.01	Verpflegungskosten	18'214.50		26'500.00		18'172.25	
2180.3110.01	Anschaffungen Mobiliar	4'877.50		16'500.00			
2180.3111.01	Anschaffungen Maschinen, Geräte	19.95		500.00		201.60	
2180.3120.01	Wasser, Abwasser, Kehricht, Energie, Heizmaterial	1'119.75		700.00		694.85	
2180.3130.01	Porti	160.00		200.00		31.00	
2180.3130.02	Telefon	189.97		200.00		10.60	
2180.3130.04	Betreibungskosten	95.30		200.00		321.35	
2180.3130.10	Mitgliederbeiträge			200.00		120.00	
2180.3131.01	Planungen und Projektierungen	200.00				9'000.00	
2180.3150.01	Unterhalt Mobiliar			250.00			
2180.3158.01	Unterhalt Software, Lizenzen	59.25					
2180.3170.01	Spesenentschädigungen	85.40		300.00		33.60	
2180.3181.01	Forderungsverluste Elternbeiträge Betreuung	1'312.20				1'179.15	
2180.3181.02	Forderungsverluste Elternbeiträge Verpflegung	621.00				365.00	
2180.3900.01	Interne Verrechnung Sachaufwand	400.00		400.00		400.00	
2180.3910.01	Interne Verrechnung Personalaufwand	2'900.00		4'000.00		2'800.00	
2180.3920.01	Interne Verrechnung Benützungskosten	13'200.00		22'600.00		22'600.00	
2180.4260.01	Elternbeiträge Betreuung		27'212.45		28'000.00		32'734.55
2180.4260.02	Elternbeiträge Verpflegung		18'611.50		26'500.00		18'738.50
2180.4260.03	Rückerstattungen von Dritten		506.25				
2180.4260.04	Elternbeiträge Betreuung und Verpflegung light		33.00		500.00		95.75

## Erfolgsrechnung

nach Funktionen

Konto	Erfolgsrechnung Funktionale Gliederung ER	Rechnung 2020		Budget 2020		Rechnung 2019	
		Aufwand	Ertrag	Aufwand	Ertrag	Aufwand	Ertrag
2180.4631.01	Kantonsbeiträge		57'385.00		48'000.00		31'672.70
<b>219</b>	<b>Obligatorische Schule</b>	<b>56'313.91</b>	<b>438.95</b>	<b>60'900.00</b>		<b>54'390.14</b>	
<b>2190</b>	<b>Schulleitung und Schulverwaltung</b>	<b>51'911.91</b>	<b>438.95</b>	<b>53'300.00</b>		<b>44'872.84</b>	
2190.3010.01	Löhne	25'443.80		25'000.00		28'119.60	
2190.3050.01	Sozialversicherungsbeiträge	2'577.65		2'600.00		2'115.30	
2190.3052.01	Personalversicherungsbeiträge	2'693.40		2'500.00		2'721.00	
2190.3053.01	Unfallversicherung	492.95		400.00		355.20	
2190.3054.01	Familienausgleichskasse	638.55		400.00		536.60	
2190.3055.01	Krankentaggeldversicherung	335.20		500.00		402.40	
2190.3090.01	Aus- und Weiterbildung	450.00		500.00			
2190.3099.01	Übriger Personalaufwand	2'317.60		3'400.00		2'034.90	
2190.3100.01	Büromaterial	1'564.55		200.00		190.25	
2190.3130.01	Porti	371.00		500.00		218.50	
2190.3130.02	Telefon	160.56		500.00		154.89	
2190.3130.03	Dienstleistungen Dritter	14'677.60		16'300.00		7'659.10	
2190.3158.01	Unterhalt Software, Lizenzen	59.25					
2190.3170.01	Spesenentschädigungen	129.80		500.00		365.10	
2190.4260.01	Rückerstattungen von Dritten		438.95				
<b>2193</b>	<b>Schulveranstaltungen</b>	<b>2'404.00</b>		<b>3'000.00</b>		<b>2'467.30</b>	
2193.3171.01	Schulexamen	2'404.00		3'000.00		2'467.30	
<b>2195</b>	<b>Schülertransporte</b>	<b>1'998.00</b>		<b>4'600.00</b>		<b>7'050.00</b>	
2195.3130.01	Schülertransporte	1'998.00		4'600.00		7'050.00	
<b>29</b>	<b>Übriges Bildungswesen</b>	<b>4'440.00</b>	<b>300.00</b>	<b>4'900.00</b>	<b>300.00</b>	<b>5'567.60</b>	<b>350.00</b>
<b>291</b>	<b>Verwaltung</b>	<b>2'640.00</b>	<b>300.00</b>	<b>3'000.00</b>	<b>300.00</b>	<b>3'770.00</b>	<b>350.00</b>
<b>2910</b>	<b>Verwaltung</b>	<b>2'640.00</b>	<b>300.00</b>	<b>3'000.00</b>	<b>300.00</b>	<b>3'770.00</b>	<b>350.00</b>
2910.3000.01	Entschädigungen, Sitzungsgelder	2'640.00		3'000.00		3'770.00	
2910.4260.01	Rückerstattungen		300.00		300.00		350.00
<b>299</b>	<b>Bildung</b>	<b>1'800.00</b>		<b>1'900.00</b>		<b>1'797.60</b>	
<b>2991</b>	<b>Erwachsenenbildung</b>	<b>1'800.00</b>		<b>1'900.00</b>		<b>1'797.60</b>	
2991.3634.01	Beitrag an Volkshochschule	1'800.00		1'900.00		1'797.60	

## Erfolgsrechnung

nach Funktionen

Konto	Erfolgsrechnung Funktionale Gliederung ER	Rechnung 2020		Budget 2020		Rechnung 2019	
		Aufwand	Ertrag	Aufwand	Ertrag	Aufwand	Ertrag
<b>3</b>	<b>Kultur, Sport und Freizeit, Kirche</b>	<b>218'269.77</b>	<b>21'285.15</b>	<b>243'110.00</b>	<b>19'050.00</b>	<b>180'105.04</b>	<b>20'645.75</b>
	Netto Aufwand		196'984.62		224'060.00		159'459.29
<b>32</b>	<b>Kultur, übrige</b>	<b>66'767.97</b>	<b>8'622.50</b>	<b>76'870.00</b>	<b>8'950.00</b>	<b>63'055.99</b>	<b>9'986.10</b>
<b>321</b>	<b>Bibliotheken</b>	<b>48'557.52</b>	<b>8'622.50</b>	<b>55'470.00</b>	<b>8'950.00</b>	<b>54'211.89</b>	<b>9'986.10</b>
<b>3210</b>	<b>Bibliotheken</b>	<b>48'557.52</b>	<b>8'622.50</b>	<b>55'470.00</b>	<b>8'950.00</b>	<b>54'211.89</b>	<b>9'986.10</b>
3210.3010.01	Löhne Bibliothek	29'862.65		30'000.00		34'783.45	
3210.3050.01	Sozialversicherungsbeiträge	1'844.70		2'000.00		1'817.80	
3210.3052.01	Personalversicherungsbeiträge	1'864.20		1'200.00		1'848.00	
3210.3053.01	Unfallversicherung	294.30		300.00		251.70	
3210.3054.01	Familienausgleichskasse	457.15		500.00		461.50	
3210.3055.01	Krankentaggeldversicherung	239.90		400.00		345.85	
3210.3090.01	Aus- und Weiterbildung			1'000.00			
3210.3099.01	Übriger Personalaufwand	120.00		300.00		60.00	
3210.3100.01	Büromaterial	1'661.30		2'700.00		1'099.50	
3210.3102.01	Drucksachen, Publikationen			600.00		114.35	
3210.3103.01	Bücher, Hefte, Zeitschriften, Medien	10'232.30		12'000.00		11'574.10	
3210.3110.01	Anschaffungen Mobiliar und Bürogeräte	280.00		400.00		328.80	
3210.3113.01	Anschaffungen Hardware	265.00		300.00			
3210.3118.01	Anschaffungen Software, Lizenzen			530.00			
3210.3130.01	Porti	230.30		300.00		165.40	
3210.3130.02	Telefon	192.22		300.00		175.24	
3210.3130.05	Dienstleistungen Dritter			250.00			
3210.3130.10	Mitgliederbeiträge	270.00		270.00		270.00	
3210.3132.01	Lesungen und Anlässe	41.00		1'200.00		314.15	
3210.3132.02	English Lounge			120.00		62.05	
3210.3158.01	Unterhalt Software, Lizenzen	359.25		500.00		540.00	
3210.3170.01	Spesenentschädigungen			300.00			
3210.3192.01	Abgeltung von Rechten	343.25					
3210.4210.01	Mahngebühren		245.00		300.00		647.00
3210.4240.01	Benützungsgebühren		6'225.00		6'000.00		6'410.00
3210.4240.03	Erträge Anlässe				300.00		325.00
3210.4240.04	English Lounge				400.00		420.10
3210.4250.01	Erlös aus Verkäufen		100.00		200.00		295.20
3210.4260.01	Rückerstattungen		346.95		50.00		338.80
3210.4390.01	Gönnerbeiträge		205.55		200.00		50.00
3210.4636.01	Beitrag Elly Laudon-Stiftung		1'500.00		1'500.00		1'500.00

## Erfolgsrechnung

nach Funktionen

Konto	Erfolgsrechnung Funktionale Gliederung ER	Rechnung 2020		Budget 2020		Rechnung 2019	
		Aufwand	Ertrag	Aufwand	Ertrag	Aufwand	Ertrag
<b>322</b>	<b>Musik und Theater</b>	<b>2'500.00</b>		<b>2'500.00</b>		<b>2'500.00</b>	
<b>3220</b>	<b>Musik und Theater</b>	<b>2'500.00</b>		<b>2'500.00</b>		<b>2'500.00</b>	
3220.3636.01	Beitrag an Musikgesellschaft	2'500.00		2'500.00		2'500.00	
<b>329</b>	<b>Kultur</b>	<b>15'710.45</b>		<b>18'900.00</b>		<b>6'344.10</b>	
<b>3290</b>	<b>Übrige Kultur</b>	<b>15'710.45</b>		<b>18'900.00</b>		<b>6'344.10</b>	
3290.3119.01	Anschaffung Dorfbeflaggung	3'306.25		2'500.00		1'937.10	
3290.3130.01	Jungbürgerfeier	1'809.20		1'500.00			
3290.3130.02	Bundesfeier			2'000.00		2'000.00	
3290.3130.04	Dorfanlässe			1'000.00		1'000.00	
3290.3634.01	Beitrag an regionale Kulturförderung	7'859.00		7'900.00			
3290.3636.01	Kulturbeiträge			2'000.00			
3290.3910.01	Interne Verrechnung Personalaufwand von allg. Haushalt	2'736.00		2'000.00		1'407.00	
<b>33</b>	<b>Medien</b>	<b>1'685.45</b>		<b>1'700.00</b>		<b>1'921.20</b>	
<b>332</b>	<b>Massenmedien</b>	<b>1'685.45</b>		<b>1'700.00</b>		<b>1'921.20</b>	
<b>3320</b>	<b>Massenmedien</b>	<b>1'685.45</b>		<b>1'700.00</b>		<b>1'921.20</b>	
3320.3137.01	Unternehmensabgabe Radio und Fernsehen	910.00		1'300.00		1'275.00	
3320.3158.01	Unterhalt Homepage "wilderswil.ch"	775.45		400.00		646.20	
<b>34</b>	<b>Sport und Freizeit</b>	<b>149'816.35</b>	<b>12'662.65</b>	<b>164'540.00</b>	<b>10'100.00</b>	<b>115'127.85</b>	<b>10'659.65</b>
<b>341</b>	<b>Sport</b>	<b>61'083.65</b>		<b>64'300.00</b>		<b>48'335.75</b>	
<b>3410</b>	<b>Sport</b>	<b>61'083.65</b>		<b>64'300.00</b>		<b>48'335.75</b>	
3410.3130.10	Mitgliederbeitrag Internationale Lauberhornrennen	2'639.00		2'700.00		2'619.00	
3410.3140.01	Unterhalt Vita-Parcours	1'085.65		2'500.00		789.75	
3410.3636.01	Beiträge an Sportvereine zur Jugendförderung	15'031.00		13'500.00		14'831.00	
3410.3636.02	Beitrag an Eissportzentrum Bödéli	24'600.00		24'600.00		24'600.00	
3410.3636.03	Beitrag an FC Interlaken	1'000.00		1'000.00		1'000.00	
3410.3636.04	Infrastrukturbeiträge an Sportvereine	15'000.00		15'000.00			
3410.3650.40	WB Beteiligungen VV an öffentlichen Unternehmungen					1.00	
3410.3650.50	WB Beteiligungen VV an privaten Unternehmungen					1.00	
3410.3910.01	Interne Verrechnung Personalaufwand von allg. Haushalt	1'728.00		5'000.00		4'494.00	

## Erfolgsrechnung nach Funktionen

Konto	Erfolgsrechnung Funktionale Gliederung ER	Rechnung 2020		Budget 2020		Rechnung 2019	
		Aufwand	Ertrag	Aufwand	Ertrag	Aufwand	Ertrag
<b>342</b>	<b>Freizeit</b>	<b>88'732.70</b>	<b>12'662.65</b>	<b>100'240.00</b>	<b>10'100.00</b>	<b>66'792.10</b>	<b>10'659.65</b>
<b>3420</b>	<b>Freizeit</b>	<b>63'759.10</b>	<b>12'662.65</b>	<b>58'710.00</b>	<b>10'100.00</b>	<b>37'571.00</b>	<b>10'659.65</b>
3420.3000.01	Entschädigungen, Sitzungsgelder	530.00		400.00		340.00	
3420.3010.01	Löhne	4'396.90		4'000.00		3'978.40	
3420.3050.01	Sozialversicherungsbeiträge	502.75		300.00		257.10	
3420.3053.01	Unfallversicherung	19.00		10.00		8.80	
3420.3054.01	Familienausgleichskasse	124.50		100.00		65.30	
3420.3055.01	Krankentaggeldversicherung	65.40		50.00		49.00	
3420.3091.01	Personalwerbung	282.45					
3420.3099.01	Übriger Personalaufwand					60.00	
3420.3101.01	Betriebs- und Verbrauchsmaterial	283.45		300.00		375.85	
3420.3120.01	Wasser, Abwasser, Kehricht, Energie, Heizmaterial	548.25		700.00		668.75	
3420.3134.01	Haftpflicht- und Sachversicherungsprämien	358.00		350.00		327.50	
3420.3140.01	Unterhalt Schmiedmatte	26'576.85		24'800.00		5'407.95	
3420.3140.02	Unterhalt Grünanlagen	3'489.95		3'500.00		3'337.35	
3420.3612.01	Interne Verrechnung Personalaufwand von SF			500.00			
3420.3634.01	Beitrag an regionale Bikerouten	529.60		600.00			
3420.3636.01	Beitrag an Aktion Ferienpass			700.00		660.00	
3420.3636.02	Beitrag an Ludothek			2'400.00		2'400.00	
3420.3910.01	Interne Verrechnung Personalaufwand von allg. Haushalt	23'652.00		20'000.00		19'635.00	
3420.4240.01	Benützungsgebühr Schmiedmatte		5'890.00		10'000.00		10'440.00
3420.4260.01	Rückerstattungen von Dritten		6'772.65		100.00		219.65
<b>3421</b>	<b>Wanderwege</b>	<b>24'973.60</b>		<b>41'530.00</b>		<b>29'221.10</b>	
3421.3130.10	Mitgliederbeitrag Berner Wanderwege	531.60		530.00		534.40	
3421.3141.01	Unterhalt Wanderwege	7'486.00		6'000.00		7'686.70	
3421.3910.01	Interne Verrechnung Personalaufwand von allg. Haushalt	16'956.00		35'000.00		21'000.00	
<b>4</b>	<b>Gesundheit</b>	<b>11'900.10</b>	<b>21.70</b>	<b>17'070.00</b>		<b>10'874.65</b>	
	Netto Aufwand		11'878.40		17'070.00		10'874.65
<b>42</b>	<b>Ambulante Krankenpflege</b>	<b>564.00</b>		<b>650.00</b>		<b>560.40</b>	
<b>421</b>	<b>Ambulante Krankenpflege</b>	<b>35.00</b>		<b>100.00</b>		<b>35.00</b>	
<b>4210</b>	<b>Ambulante Krankenpflege</b>	<b>35.00</b>		<b>100.00</b>		<b>35.00</b>	
4210.3130.10	Mitgliederbeiträge	35.00		100.00		35.00	

## Erfolgsrechnung

nach Funktionen

Konto	Erfolgsrechnung Funktionale Gliederung ER	Rechnung 2020		Budget 2020		Rechnung 2019	
		Aufwand	Ertrag	Aufwand	Ertrag	Aufwand	Ertrag
<b>422</b>	<b>Rettungsdienste</b>	<b>529.00</b>		<b>550.00</b>		<b>525.40</b>	
<b>4220</b>	<b>Rettungsdienste</b>	<b>529.00</b>		<b>550.00</b>		<b>525.40</b>	
4220.3636.01	Beitrag an Rettungsstation SAC	529.00		550.00		525.40	
<b>43</b>	<b>Gesundheit</b>	<b>11'336.10</b>	<b>21.70</b>	<b>16'420.00</b>		<b>10'314.25</b>	
<b>433</b>	<b>Schulgesundheitsdienst</b>	<b>10'620.40</b>	<b>21.70</b>	<b>15'770.00</b>		<b>9'674.65</b>	
<b>4330</b>	<b>Schulgesundheitsdienst</b>	<b>4'950.40</b>	<b>21.70</b>	<b>6'620.00</b>		<b>2'754.95</b>	
4330.3010.01	Lohn Schularzt	4'515.00		6'000.00		2'520.00	
4330.3050.01	Sozialversicherungsbeiträge	212.20		400.00		158.90	
4330.3053.01	Unfallversicherung	8.00		20.00		5.45	
4330.3054.01	Familienausgleichskasse	52.60		100.00		40.35	
4330.3055.01	Krankentaggeldversicherung	27.60		100.00		30.25	
4330.3136.01	Honorare privatärztlicher Tätigkeit	135.00					
4330.4260.01	Rückerstattungen von Dritten		21.70				
<b>4331</b>	<b>Schulzahnpflege</b>	<b>5'670.00</b>		<b>9'150.00</b>		<b>6'919.70</b>	
4331.3101.01	Betriebs- und Verbrauchsmaterial			600.00		260.00	
4331.3130.01	Porti			50.00			
4331.3136.01	Honorare privatärztlicher Tätigkeit	5'670.00		8'500.00		6'659.70	
<b>434</b>	<b>Lebensmittelkontrolle</b>	<b>715.70</b>		<b>650.00</b>		<b>639.60</b>	
<b>4340</b>	<b>Lebensmittelkontrolle</b>	<b>715.70</b>		<b>650.00</b>		<b>639.60</b>	
4340.3612.01	Beitrag an Pilzkontrolle	715.70		650.00		639.60	
<b>5</b>	<b>Soziale Sicherheit</b>	<b>2'061'181.04</b>	<b>41'639.75</b>	<b>2'155'950.00</b>	<b>23'600.00</b>	<b>2'135'639.05</b>	<b>49'880.20</b>
	Netto Aufwand		2'019'541.29		2'132'350.00		2'085'758.85
<b>53</b>	<b>Alter + Hinterlassene</b>	<b>670'093.54</b>	<b>5'182.00</b>	<b>686'350.00</b>	<b>5'600.00</b>	<b>674'408.95</b>	<b>5'089.00</b>
<b>531</b>	<b>Alters- und Hinterlassenenversicherung AHV</b>	<b>57'000.00</b>	<b>5'182.00</b>	<b>57'000.00</b>	<b>5'000.00</b>	<b>63'000.00</b>	<b>4'573.00</b>
<b>5310</b>	<b>Alters- und Hinterlassenenversicherung AHV</b>	<b>57'000.00</b>	<b>5'182.00</b>	<b>57'000.00</b>	<b>5'000.00</b>	<b>63'000.00</b>	<b>4'573.00</b>
5310.3910.01	Interne Verrechnung Personalaufwand	57'000.00		57'000.00		63'000.00	
5310.4611.01	Kantonsbeitrag an Verwaltungskosten		5'182.00		5'000.00		4'573.00



## Erfolgsrechnung

nach Funktionen

Konto	Erfolgsrechnung Funktionale Gliederung ER	Rechnung 2020		Budget 2020		Rechnung 2019	
		Aufwand	Ertrag	Aufwand	Ertrag	Aufwand	Ertrag
<b>532</b>	<b>Ergänzungsleistungen AHV/IV</b>	<b>610'591.00</b>		<b>620'000.00</b>		<b>604'083.00</b>	
<b>5320</b>	<b>Ergänzungsleistungen AHV/IV</b>	<b>610'591.00</b>		<b>620'000.00</b>		<b>604'083.00</b>	
5320.3631.01	Gemeindeanteil LA EL	610'591.00		620'000.00		604'083.00	
<b>535</b>	<b>Leistungen an das Alter</b>	<b>2'502.54</b>		<b>9'350.00</b>	<b>600.00</b>	<b>7'325.95</b>	<b>516.00</b>
<b>5350</b>	<b>Leistungen an das Alter</b>	<b>2'502.54</b>		<b>9'350.00</b>	<b>600.00</b>	<b>7'325.95</b>	<b>516.00</b>
5350.3130.01	Seniorenausflug, Seniorenarbeit	722.04		7'500.00		5'531.10	
5350.3130.10	Mitgliederbeitrag Pro Senectute Verein für das Alter	780.50		850.00		794.85	
5350.3636.01	Beiträge für Altersbetreuung	1'000.00		1'000.00		1'000.00	
5350.4260.01	Rückerstattungen von Dritten				600.00		516.00
<b>54</b>	<b>Familie und Jugend</b>	<b>38'461.35</b>	<b>5'635.15</b>	<b>48'100.00</b>	<b>3'000.00</b>	<b>45'320.40</b>	<b>4'853.70</b>
<b>541</b>	<b>Familienzulagen</b>	<b>9'107.00</b>		<b>16'000.00</b>		<b>21'364.00</b>	
<b>5410</b>	<b>Familienzulagen</b>	<b>9'107.00</b>		<b>16'000.00</b>		<b>21'364.00</b>	
5410.3631.01	Gemeindeanteil LA Familienzulagen NE	9'107.00		16'000.00		21'364.00	
<b>544</b>	<b>Jugendschutz</b>	<b>12'394.30</b>		<b>14'300.00</b>		<b>14'047.80</b>	
<b>5440</b>	<b>Jugendschutz allgemein</b>			<b>800.00</b>		<b>655.00</b>	
5440.3102.01	Eltermbriefe Pro Juventute			800.00		655.00	
<b>5444</b>	<b>Offene Kinder- und Jugendarbeit</b>	<b>12'394.30</b>		<b>13'500.00</b>		<b>13'392.80</b>	
5444.3632.01	Beitrag an Jugendarbeit Bodeli	12'394.30		13'500.00		13'392.80	
<b>545</b>	<b>Leistungen an Familien</b>	<b>16'960.05</b>	<b>5'635.15</b>	<b>17'800.00</b>	<b>3'000.00</b>	<b>9'908.60</b>	<b>4'853.70</b>
<b>5450</b>	<b>Leistungen an Familien allgemein</b>	<b>300.00</b>		<b>300.00</b>		<b>300.00</b>	
5450.3130.10	Mitgliederbeiträge	300.00		300.00		300.00	
<b>5451</b>	<b>Kinderkrippen und Kinderhorte</b>	<b>9'824.10</b>	<b>5'635.15</b>	<b>11'000.00</b>	<b>3'000.00</b>	<b>5'997.10</b>	<b>4'853.70</b>
5451.3635.01	Beitrag an Kita Alpenstrasse	8'824.10		10'000.00		4'997.10	
5451.3636.01	Beitrag an Spielgruppe	1'000.00		1'000.00		1'000.00	
5451.4635.01	Beitrag von Kita Alpenstrasse		5'635.15		3'000.00		4'853.70
<b>5458</b>	<b>Tageselternverein</b>	<b>6'835.95</b>		<b>6'500.00</b>		<b>3'611.50</b>	
5458.3636.01	Verein Tagesfamilien Interlaken-Oberhasli	6'835.95		6'500.00		3'611.50	

## Erfolgsrechnung

nach Funktionen

Konto	Erfolgsrechnung Funktionale Gliederung ER	Rechnung 2020		Budget 2020		Rechnung 2019	
		Aufwand	Ertrag	Aufwand	Ertrag	Aufwand	Ertrag
<b>57</b>	<b>Sozialhilfe und Asylwesen</b>	<b>1'352'626.15</b>	<b>30'822.60</b>	<b>1'421'500.00</b>	<b>15'000.00</b>	<b>1'415'909.70</b>	<b>39'937.50</b>
<b>579</b>	<b>Sozialhilfe</b>	<b>1'352'626.15</b>	<b>30'822.60</b>	<b>1'421'500.00</b>	<b>15'000.00</b>	<b>1'415'909.70</b>	<b>39'937.50</b>
<b>5790</b>	<b>Sozialhilfe</b>	<b>1'290.00</b>		<b>2'500.00</b>		<b>2'540.00</b>	
5790.3000.01	Entschädigungen, Sitzungsgelder	1'290.00		2'000.00		2'350.00	
5790.3090.01	Aus- und Weiterbildung			500.00		190.00	
<b>5796</b>	<b>Regionaler Sozialdienst</b>	<b>18'410.70</b>	<b>30'822.60</b>	<b>19'000.00</b>	<b>15'000.00</b>	<b>26'377.65</b>	<b>39'937.50</b>
5796.3632.01	Gemeindeverband Sozialdienst Region Jungfrau	18'410.70		19'000.00		26'377.65	
5796.4632.01	Rückerstattungen Sozialdienst		30'822.60		15'000.00		39'937.50
<b>5799</b>	<b>Lastenausgleich Soziales</b>	<b>1'332'925.45</b>		<b>1'400'000.00</b>		<b>1'386'992.05</b>	
5799.3611.01	Gemeindeanteil LA Sozialhilfe	1'332'925.45		1'400'000.00		1'386'992.05	
<b>6</b>	<b>Verkehr und Nachrichtenübermittlung</b>	<b>995'346.65</b>	<b>170'457.00</b>	<b>1'034'970.00</b>	<b>211'100.00</b>	<b>863'392.71</b>	<b>192'910.85</b>
	Netto Aufwand		824'889.65		823'870.00		670'481.86
<b>61</b>	<b>Strassenverkehr</b>	<b>674'550.35</b>	<b>139'167.00</b>	<b>705'870.00</b>	<b>171'500.00</b>	<b>558'514.95</b>	<b>151'450.85</b>
<b>615</b>	<b>Gemeindestrassen</b>	<b>674'550.35</b>	<b>139'167.00</b>	<b>705'870.00</b>	<b>171'500.00</b>	<b>558'514.95</b>	<b>151'450.85</b>
<b>6150</b>	<b>Gemeindestrassen</b>	<b>674'550.35</b>	<b>133'952.00</b>	<b>705'870.00</b>	<b>171'500.00</b>	<b>557'748.60</b>	<b>141'535.85</b>
6150.3010.01	Löhne Bauamtpersonal	214'696.95		250'000.00		235'717.95	
6150.3050.01	Sozialversicherungsbeiträge	13'482.15		16'500.00		14'665.10	
6150.3052.01	Personalversicherungsbeiträge	10'232.50		15'000.00		15'331.20	
6150.3053.01	Unfallversicherung	5'644.05		7'000.00		5'892.05	
6150.3054.01	Familienausgleichskasse	3'339.15		4'000.00		3'720.35	
6150.3055.01	Krankentaggeldversicherung	1'753.30		3'000.00		2'790.20	
6150.3090.01	Aus- und Weiterbildung	7'530.00		9'420.00		4'206.45	
6150.3091.01	Personalwerbung	264.45		500.00		953.65	
6150.3099.01	Übriger Personalaufwand	380.00		1'000.00		387.35	
6150.3100.01	Büromaterial	617.45		600.00		328.30	
6150.3101.01	Betriebs- und Verbrauchsmaterial	15'059.45		18'000.00		18'701.05	
6150.3101.02	Treibstoffe	8'759.50		12'000.00		11'250.30	
6150.3101.03	Signalisationen, Markierungen	4'352.85		4'000.00		4'780.95	
6150.3101.04	Material öffentliche Beleuchtung	15'675.25		20'000.00		15'243.40	
6150.3102.01	Drucksachen, Publikationen	12.30					

## Erfolgsrechnung

nach Funktionen

Konto	Erfolgsrechnung Funktionale Gliederung ER	Rechnung 2020		Budget 2020		Rechnung 2019	
		Aufwand	Ertrag	Aufwand	Ertrag	Aufwand	Ertrag
6150.3111.01	Anschaffungen Maschinen, Geräte	19'834.70		6'000.00		25'771.40	
6150.3112.01	Anschaffung Dienstkleider	3'694.95		2'500.00		2'747.20	
6150.3113.01	Anschaffungen Hardware	2'000.00		2'000.00			
6150.3118.01	Anschaffungen Software, Lizenzen	318.50		1'000.00			
6150.3120.01	Wasser, Abwasser, Kehricht, Energie, Heizmaterial	3'750.45		3'700.00		4'013.40	
6150.3120.02	Energie öffentliche Beleuchtung	13'876.45		22'000.00		13'924.35	
6150.3120.03	Gebühren Strassenabwasser	15'978.90		12'000.00		16'125.90	
6150.3130.02	Telefon	655.85		800.00		652.70	
6150.3130.10	Mitgliederbeiträge	350.00		350.00		350.00	
6150.3132.01	Honorare Dritter	22'193.35		5'000.00		14'862.25	
6150.3134.01	Haftpflicht- und Sachversicherungsprämien	10'596.75		10'500.00		10'557.75	
6150.3137.01	Steuern und Abgaben	5'636.55		5'200.00		5'117.45	
6150.3137.02	Schwellentelle	723.25		800.00		722.75	
6150.3141.01	Unterhalt Gemeindestrassen	108'557.95		93'000.00		42'929.60	
6150.3141.02	Schneeräumung	735.30		1'000.00			
6150.3144.01	Unterhalt und Reparaturen Liegenschaft Werkhof	24.10		1'000.00			
6150.3144.02	Unterhalt und Reparaturen Buswartestellen			50'500.00		212.15	
6150.3144.03	Betrieblicher Unterhalt	2'487.40		2'500.00		2'050.65	
6150.3151.01	Unterhalt Maschinen, Geräte	30'016.00		25'000.00		54'494.45	
6150.3153.01	Unterhalt Hardware	91.55					
6150.3158.01	Unterhalt Software, Lizenzen	894.60		300.00		235.85	
6150.3160.01	Miete Räumlichkeiten, Grundstücke	1'838.25		1'200.00		1'200.00	
6150.3170.01	Spesenentschädigungen	439.80		500.00		139.00	
6150.3190.01	Schadenersatzleistungen	1'000.00					
6150.3300.10	Planmässige Abschreibungen Strassen VV	75'155.25		32'000.00		23'465.95	
6150.3300.40	Planmässige Abschreibungen Hochbauten VV	41'298.70		48'000.00			
6150.3300.60	Planmässige Abschreibungen Mobilien VV	4'666.40					
6150.3612.01	Interne Verrechnung Personalaufwand von SF	5'936.00		8'000.00		4'207.50	
6150.3930.01	Interne Verrechnung Betriebs- und Verwaltungskosten von allg. Haushalt			10'000.00			
6150.4240.01	Dienstleistungserträge		10'356.40		12'000.00		11'380.70
6150.4250.01	Verkäufe		1'875.00				
6150.4260.01	Rückerstattungen von Dritten		9'951.60		5'000.00		17'106.15
6150.4310.01	Eigenleistungen für Investitionen		3'348.00		1'000.00		
6150.4612.02	Interne Verrechnung Personalaufwand an SF		19'728.00		29'000.00		26'334.00
6150.4631.01	Kantonsbeitrag an Strassenbeleuchtung		2'185.00		4'000.00		2'190.00
6150.4910.01	Interne Verrechnung Personalaufwand		86'508.00		120'500.00		84'525.00
<b>6155</b>	<b>Parkplätze</b>		<b>5'215.00</b>			<b>766.35</b>	<b>9'915.00</b>
6155.3160.01	Miete Parkplatz Lehngasse					766.35	
6155.4240.01	Parkplatzgebühren		215.00				9'915.00

## Erfolgsrechnung

nach Funktionen

Konto	Erfolgsrechnung Funktionale Gliederung ER	Rechnung 2020		Budget 2020		Rechnung 2019	
		Aufwand	Ertrag	Aufwand	Ertrag	Aufwand	Ertrag
6155.4631.01	Kantonsbeiträge		5'000.00				
<b>62</b>	<b>Öffentlicher Verkehr</b>	<b>320'796.30</b>	<b>31'290.00</b>	<b>329'100.00</b>	<b>39'600.00</b>	<b>304'877.76</b>	<b>41'460.00</b>
<b>622</b>	<b>Regionalverkehr</b>	<b>10'221.30</b>		<b>11'000.00</b>		<b>11'056.65</b>	
<b>6220</b>	<b>Regionalverkehr</b>	<b>10'221.30</b>		<b>11'000.00</b>		<b>11'056.65</b>	
6220.3300.00	Planmässige Abschreibungen Hochbauten VV	3'920.75		4'000.00		3'920.75	
6220.3634.01	Beitrag an Moonliner	3'661.55		4'300.00		4'516.90	
6220.3635.01	Beitrag an Ortsbus	2'639.00		2'700.00		2'619.00	
<b>629</b>	<b>Öffentlicher Verkehr</b>	<b>310'575.00</b>	<b>31'290.00</b>	<b>318'100.00</b>	<b>39'600.00</b>	<b>293'821.11</b>	<b>41'460.00</b>
<b>6290</b>	<b>Öffentlicher Verkehr</b>	<b>28'088.00</b>	<b>21'690.00</b>	<b>28'100.00</b>	<b>30'000.00</b>	<b>28'077.11</b>	<b>31'860.00</b>
6290.3130.01	Tageskarten Gemeinde	28'000.00		28'000.00		28'000.00	
6290.3130.04	Kreditkartengebühren	88.00		100.00		77.11	
6290.4260.01	Tageskarten Gemeinde		21'690.00		30'000.00		31'860.00
<b>6291</b>	<b>Gemeindeanteil Öffentlicher Verkehr</b>	<b>282'487.00</b>	<b>9'600.00</b>	<b>290'000.00</b>	<b>9'600.00</b>	<b>265'744.00</b>	<b>9'600.00</b>
6291.3631.01	Gemeindeanteil LA öV	282'487.00		290'000.00		265'744.00	
6291.4260.01	Rückerstattungen von Dritten		9'600.00		9'600.00		9'600.00
<b>7</b>	<b>Umweltschutz und Raumordnung</b>	<b>1'446'276.00</b>	<b>1'310'878.95</b>	<b>1'554'050.00</b>	<b>1'378'400.00</b>	<b>1'519'806.55</b>	<b>1'374'304.25</b>
	Netto Aufwand		135'397.05		175'650.00		145'502.30
<b>71</b>	<b>Wasserversorgung</b>	<b>412'043.25</b>	<b>397'213.60</b>	<b>502'050.00</b>	<b>480'800.00</b>	<b>455'232.45</b>	<b>435'194.40</b>
<b>710</b>	<b>Wasserversorgung</b>	<b>412'043.25</b>	<b>397'213.60</b>	<b>502'050.00</b>	<b>480'800.00</b>	<b>455'232.45</b>	<b>435'194.40</b>
<b>7100</b>	<b>Wasserversorgung allgemein</b>	<b>14'829.65</b>		<b>21'250.00</b>		<b>20'038.05</b>	
7100.3120.01	Wasserkosten öffentliche Brunnen	10'250.00		10'250.00		10'250.00	
7100.3144.01	Unterhalt öffentliche Brunnen	1'519.65		5'000.00		6'995.05	
7100.3612.01	Interne Verrechnung Personalaufwand von SF			2'000.00			
7100.3910.01	Interne Verrechnung Personalaufwand	3'060.00		4'000.00		2'793.00	
<b>7101</b>	<b>Wasserversorgung [Gemeindebetrieb]</b>	<b>397'213.60</b>	<b>397'213.60</b>	<b>480'800.00</b>	<b>480'800.00</b>	<b>435'194.40</b>	<b>435'194.40</b>
7101.3090.01	Aus- und Weiterbildung			2'000.00		510.00	
7101.3100.01	Büromaterial	92.85		200.00			
7101.3101.01	Betriebs- und Verbrauchsmaterial	6'356.75		8'000.00		4'969.80	

## Erfolgsrechnung

nach Funktionen

Konto	Erfolgsrechnung Funktionale Gliederung ER	Rechnung 2020		Budget 2020		Rechnung 2019	
		Aufwand	Ertrag	Aufwand	Ertrag	Aufwand	Ertrag
7101.3101.02	Wasserzukauf	1'470.00		3'500.00		1'366.50	
7101.3102.01	Drucksachen, Publikationen			1'000.00			
7101.3103.01	Fachliteratur, Zeitschriften			400.00			
7101.3111.01	Anschaffungen Wasseruhren	2'015.00		4'000.00		3'346.85	
7101.3111.02	Anschaffungen Maschinen und Werkzeuge	12'567.40		15'000.00		1'626.10	
7101.3113.01	Anschaffungen Hardware			3'000.00			
7101.3118.01	Anschaffungen Software, Lizenzen	16'737.00		19'000.00		3'992.00	
7101.3120.01	Energie	6'511.95		7'500.00		6'166.10	
7101.3130.02	Telefon, Internet	612.90		1'600.00		613.70	
7101.3130.10	Mitgliederbeiträge	1'231.60		1'400.00		1'231.60	
7101.3132.01	Honorare Dritter	14'532.25		30'000.00		18'492.35	
7101.3134.01	Haftpflicht- und Sachversicherungsprämien	2'700.55		3'000.00		2'704.25	
7101.3137.01	Schwellentelle	341.65		500.00		341.65	
7101.3143.01	Unterhalt Wasserleitungen	29'144.30		40'000.00		32'700.70	
7101.3144.01	Unterhalt Reservoirs			4'000.00		3'474.35	
7101.3151.01	Unterhalt Hydranten und Wasserzähler	14'028.00		16'000.00		13'336.60	
7101.3151.02	Unterhalt Maschinen und Geräte			3'500.00		724.40	
7101.3153.01	Unterhalt Hardware			1'000.00			
7101.3158.01	Unterhalt Software, Lizenzen	924.75		2'000.00		1'896.35	
7101.3160.01	Entschädigung an Landwirte für Grundstücke in der Schutzzone	8'657.40		8'000.00		7'583.70	
7101.3170.01	Spesenentschädigungen			500.00		20.50	
7101.3181.01	Forderungsverluste	1'023.10		100.00		60.10	
7101.3190.01	Schadenersatzleistungen	1'657.20					
7101.3300.30	Planmässige Abschreibungen Tiefbauten	14'840.10		20'000.00		11'949.15	
7101.3300.40	Planmässige Abschreibungen Hochbauten	9'340.50		10'000.00			
7101.3300.60	Planmässige Abschreibungen Mobilien	1'733.15					
7101.3409.01	Interne Verrechnung Zinsen			900.00			
7101.3510.10	Einlage SF Werterhalt nach Wiederbeschaffungswert	153'745.00		165'000.00		153'743.00	
7101.3510.50	Einlage SF Werterhalt aus Anschlussgebühren	28'800.00		40'000.00		86'800.00	
7101.3612.01	Interne Verrechnung Personalaufwand von anderer SF	28'854.00		55'000.00		39'459.00	
7101.3612.02	Interne Verrechnung Personalaufwand von allg. Haushalt	9'708.00		14'700.00		10'471.00	
7101.4240.01	Wasserverkauf		154'779.00		160'000.00		160'135.00
7101.4240.02	Grundgebühren		138'440.40		140'000.00		139'898.10
7101.4240.03	Dienstleistungserträge				1'000.00		3'860.00
7101.4240.50	Anschlussgebühren		28'800.00		40'000.00		86'800.00
7101.4260.01	Rückerstattungen von Dritten				3'000.00		5'225.30
7101.4409.01	Interne Verrechnung Zinsen		3'933.05				4'818.55
7101.4510.10	Entnahme SF Werterhalt		71'261.15		90'000.00		34'457.45
7101.9010.01	Abschluss SF Ertragsüberschuss	29'588.20				27'614.65	
7101.9011.01	Abschluss SF Aufwandüberschuss				46'800.00		

## Erfolgsrechnung

nach Funktionen

Konto	Erfolgsrechnung Funktionale Gliederung ER	Rechnung 2020		Budget 2020		Rechnung 2019	
		Aufwand	Ertrag	Aufwand	Ertrag	Aufwand	Ertrag
<b>72</b>	<b>Abwasserentsorgung</b>	<b>522'556.25</b>	<b>522'556.25</b>	<b>560'000.00</b>	<b>560'000.00</b>	<b>573'331.20</b>	<b>573'331.20</b>
<b>720</b>	<b>Abwasserentsorgung</b>	<b>522'556.25</b>	<b>522'556.25</b>	<b>560'000.00</b>	<b>560'000.00</b>	<b>573'331.20</b>	<b>573'331.20</b>
<b>7201</b>	<b>Abwasserentsorgung [Gemeindebetrieb]</b>	<b>522'556.25</b>	<b>522'556.25</b>	<b>560'000.00</b>	<b>560'000.00</b>	<b>573'331.20</b>	<b>573'331.20</b>
7201.3090.01	Aus- und Weiterbildung			300.00			
7201.3100.01	Büromaterial			200.00			
7201.3101.01	Betriebs- und Verbrauchsmaterial			200.00		154.00	
7201.3102.01	Drucksachen, Publikationen			500.00			
7201.3103.01	Fachliteratur, Zeitschriften			200.00		370.75	
7201.3111.01	Anschaffungen Maschinen und Werkzeuge			2'300.00			
7201.3120.01	Wasser, Abwasser, Kehricht, Energie, Heizmaterial	4'449.75		4'500.00		3'567.75	
7201.3132.01	Honorare Dritter	39'378.05		45'000.00		36'153.05	
7201.3134.01	Haftpflicht- und Sachversicherungsprämien	2'191.65		2'500.00		2'217.20	
7201.3137.01	Schwellentelle	343.00		500.00		348.15	
7201.3143.01	Unterhalt Kanalisationen	528.90		35'000.00		30'970.55	
7201.3144.01	Unterhalt Pumpstation und Sonderbauwerke	391.85		1'000.00		4'475.00	
7201.3151.01	Unterhalt Maschinen und Geräte			1'000.00			
7201.3181.01	Forderungsverluste			200.00		80.30	
7201.3300.30	Planmässige Abschreibungen Tiefbauten Gemeindeanlagen	12'096.90		24'000.00		9'383.70	
7201.3300.40	Planmässige Abschreibungen Hochbauten Gemeindeanlagen	5'337.40		5'000.00			
7201.3300.60	Planmässige Abschreibungen Mobilien	1'733.15					
7201.3409.01	Interne Verrechnung Zinsen	1'095.25		2'900.00			
7201.3510.10	Einlage SF Werterhalt nach Wiederbeschaffungswert	241'764.00		235'000.00		229'864.00	
7201.3510.50	Einlage SF Werterhalt aus Anschlussgebühren	46'200.00		40'000.00		65'200.00	
7201.3612.01	Interne Verrechnung Personalaufwand von anderer SF	7'283.00		10'000.00		8'145.00	
7201.3612.02	Interne Verrechnung Personalaufwand von allg. Haushalt	10'104.00		9'700.00		11'290.00	
7201.3632.01	ARA-Verband, Betriebsbeitrag	114'781.75		130'000.00		130'518.65	
7201.3660.20	Planmässige Abschreibungen Investitionsbeiträge	9'143.30		7'000.00		6'321.05	
7201.4240.01	Benützunggebühren		180'709.50		190'000.00		183'694.00
7201.4240.02	Grundgebühren		259'914.65		260'000.00		263'724.35
7201.4240.50	Anschlussgebühren		46'200.00		40'000.00		65'200.00
7201.4409.01	Interne Verrechnung Zinsen						5'224.20
7201.4510.10	Entnahme SF Werterhalt		35'732.10		70'000.00		55'488.65
7201.9010.01	Abschluss SF Ertragsüberschuss	25'734.30		3'000.00		34'272.05	
<b>73</b>	<b>Abfall</b>	<b>311'760.20</b>	<b>311'697.35</b>	<b>321'600.00</b>	<b>321'600.00</b>	<b>326'820.80</b>	<b>326'820.80</b>
<b>730</b>	<b>Abfall</b>	<b>311'760.20</b>	<b>311'697.35</b>	<b>321'600.00</b>	<b>321'600.00</b>	<b>326'820.80</b>	<b>326'820.80</b>

## Erfolgsrechnung

nach Funktionen

Konto	Erfolgsrechnung Funktionale Gliederung ER	Rechnung 2020		Budget 2020		Rechnung 2019	
		Aufwand	Ertrag	Aufwand	Ertrag	Aufwand	Ertrag
<b>7301</b>	<b>Abfall [Gemeindebetrieb]</b>	<b>292'280.85</b>	<b>292'280.85</b>	<b>286'600.00</b>	<b>286'600.00</b>	<b>326'820.80</b>	<b>326'820.80</b>
7301.3101.01	Betriebs- und Verbrauchsmaterial	792.10		600.00		696.15	
7301.3102.01	Drucksachen, Publikationen	576.00		600.00		562.00	
7301.3111.01	Anschaffungen Mobilien, Geräte	173.25		7'600.00			
7301.3130.01	Porti	203.35		300.00		190.20	
7301.3130.02	Transportkosten Abfall	123'193.45		105'000.00		121'948.90	
7301.3130.03	Deponiegebühren Abfall	124'995.25		120'000.00		132'269.35	
7301.3130.04	Entsorgung Altpapier durch Schule	3'984.50		6'000.00		5'184.00	
7301.3130.05	Entsorgung Sonderabfall	2'750.55		3'000.00		3'214.00	
7301.3130.06	Post- und Bankspesen	109.15		200.00		106.80	
7301.3131.01	Planungen und Projektierungen Dritter			800.00			
7301.3151.01	Unterhalt Maschinen, Geräte	2'904.80		300.00		147.50	
7301.3160.01	Miete Sammelstelle Lehngasse					1'532.65	
7301.3181.01	Forderungsverluste	60.00		400.00		354.95	
7301.3300.40	Planmässige Abschreibungen Hochbauten VV	1'721.70		2'500.00		1'721.70	
7301.3612.02	Interne Verrechnung Personalaufwand von allg. Haushalt	22'264.00		27'000.00		27'301.00	
7301.3632.01	Gemeindeanteil an Kadaversammelstelle	8'552.75		9'000.00		7'476.05	
7301.4240.01	Gebührenertrag		167'265.15		180'000.00		209'236.70
7301.4240.02	Gebührengutschriften der AVAG		105'785.30		90'000.00		100'462.50
7301.4250.01	Verkaufserlöse		4'424.70		7'000.00		6'873.35
7301.4260.01	Rückerstattungen von Dritten		299.90		100.00		
7301.4260.02	Entschädigung für Altglas		7'630.90		6'000.00		5'379.00
7301.4409.01	Interne Verrechnung Zinsen		4'364.00		3'500.00		4'292.90
7301.4451.01	Erträge aus Beteiligungen VV		576.35				576.35
7301.9010.01	Abschluss SF Ertragsüberschuss			3'300.00		24'115.55	
7301.9011.01	Abschluss SF Aufwandüberschuss		1'934.55				
<b>7303</b>	<b>Abfall allgemein</b>	<b>19'479.35</b>	<b>19'416.50</b>	<b>35'000.00</b>	<b>35'000.00</b>		
7303.3130.02	Transportkosten Abfall allgemein	9'490.45		15'000.00			
7303.3130.03	Deponiegebühren Abfall allgemein	6'820.90		20'000.00			
7303.3910.01	Interne Verrechnung Personalaufwand	3'168.00					
7303.4240.01	Gebührenertrag allgemein		19'416.50		25'000.00		
7303.4240.02	Gebührengutschriften der AVAG allgemein				10'000.00		
<b>74</b>	<b>Verbauungen</b>	<b>19'109.00</b>		<b>26'700.00</b>		<b>18'975.20</b>	
<b>742</b>	<b>Schutzverbauungen</b>	<b>19'109.00</b>		<b>19'200.00</b>		<b>18'975.20</b>	
<b>7420</b>	<b>Schutzverbauungen</b>	<b>19'109.00</b>		<b>19'200.00</b>		<b>18'975.20</b>	

## Erfolgsrechnung

nach Funktionen

Konto	Erfolgsrechnung Funktionale Gliederung ER	Rechnung 2020		Budget 2020		Rechnung 2019	
		Aufwand	Ertrag	Aufwand	Ertrag	Aufwand	Ertrag
7420.3632.01	Beitrag an Gemeindeverband Erhaltung der Wälder Oberl.Ost	19'109.00		19'200.00		18'975.20	
<b>745</b>	<b>Naturgefahren</b>			<b>7'500.00</b>			
<b>7450</b>	<b>Naturgefahren</b>			<b>7'500.00</b>			
7450.3134.01	Beitrag Stiftung "Einsatzkosten der Gemeinden in ao.Lagen"			7'500.00			
<b>76</b>	<b>Bekämpfung von Umweltverschmutzung</b>	<b>2'383.20</b>		<b>2'400.00</b>			
<b>769</b>	<b>Bekämpfung von Umweltverschmutzung</b>	<b>2'383.20</b>		<b>2'400.00</b>			
<b>7690</b>	<b>Bekämpfung von Umweltverschmutzung</b>	<b>2'383.20</b>		<b>2'400.00</b>			
7690.3634.01	Beitrag an Energieberatungsstelle	2'383.20		2'400.00			
<b>77</b>	<b>Übriger Umweltschutz</b>	<b>69'222.65</b>		<b>66'700.00</b>		<b>76'486.45</b>	
<b>771</b>	<b>Friedhof und Bestattung</b>	<b>55'854.70</b>		<b>53'000.00</b>		<b>61'902.90</b>	
<b>7710</b>	<b>Friedhof und Bestattung allgemein</b>			<b>5'000.00</b>			
7710.3130.01	Bestattungskosten			5'000.00			
<b>7716</b>	<b>Regionale Friedhoforganisation</b>	<b>55'854.70</b>		<b>48'000.00</b>		<b>61'902.90</b>	
7716.3632.01	Beitrag an Begräbnisgemeindeverband	55'854.70		48'000.00		61'902.90	
<b>779</b>	<b>Umweltschutz</b>	<b>13'367.95</b>		<b>13'700.00</b>		<b>14'583.55</b>	
<b>7792</b>	<b>Hundetoiletten</b>	<b>13'367.95</b>		<b>13'700.00</b>		<b>14'583.55</b>	
7792.3101.01	Betriebs- und Verbrauchsmaterial	1'642.10		2'200.00		1'876.75	
7792.3111.01	Anschaffungen	1'084.45		1'200.00		1'156.80	
7792.3151.01	Unterhalt	129.40		300.00			
7792.3910.01	Interne Verrechnung Personalaufwand	10'512.00		10'000.00		11'550.00	
<b>79</b>	<b>Raumordnung</b>	<b>109'201.45</b>	<b>79'411.75</b>	<b>74'600.00</b>	<b>16'000.00</b>	<b>68'960.45</b>	<b>38'957.85</b>
<b>790</b>	<b>Raumordnung</b>	<b>109'201.45</b>	<b>79'411.75</b>	<b>74'600.00</b>	<b>16'000.00</b>	<b>68'960.45</b>	<b>38'957.85</b>
<b>7900</b>	<b>Raumordnung allgemein</b>	<b>27'281.70</b>	<b>20'000.00</b>	<b>41'300.00</b>	<b>6'000.00</b>	<b>4'464.00</b>	<b>10'713.60</b>
7900.3130.10	Mitgliederbeitrag Kantonale Planungsgruppe Bern	1'300.00		1'300.00		1'300.00	
7900.3132.01	Honorare Dritter	25'981.70		40'000.00		3'164.00	
7900.4260.01	Rückerstattungen von Dritten				6'000.00		10'713.60



## Erfolgsrechnung

nach Funktionen

Konto	Erfolgsrechnung Funktionale Gliederung ER	Rechnung 2020		Budget 2020		Rechnung 2019	
		Aufwand	Ertrag	Aufwand	Ertrag	Aufwand	Ertrag
7900.4631.01	Kantonsbeiträge		20'000.00				
<b>7907</b>	<b>Regionalkonferenzen</b>	<b>22'508.00</b>		<b>23'300.00</b>		<b>36'252.20</b>	
7907.3634.01	Beitrag an Regionalkonferenz	22'508.00		22'400.00		36'252.20	
7907.3634.02	Agglomerationsbeitrag			900.00			
<b>7909</b>	<b>Mehrwertabschöpfung</b>	<b>59'411.75</b>	<b>59'411.75</b>	<b>10'000.00</b>	<b>10'000.00</b>	<b>28'244.25</b>	<b>28'244.25</b>
7909.3510.01	Mehrwertabschöpfung Einlage SF	59'411.75		10'000.00		28'244.25	
7909.4022.01	Mehrwertabschöpfung Gemeindeanteil		59'411.75		10'000.00		28'244.25
<b>8</b>	<b>Volkswirtschaft</b>	<b>2'559'734.12</b>	<b>2'796'411.22</b>	<b>2'662'600.00</b>	<b>2'907'700.00</b>	<b>2'459'781.08</b>	<b>2'713'798.73</b>
	Netto Ertrag	236'677.10		245'100.00		254'017.65	
<b>81</b>	<b>Landwirtschaft</b>	<b>6'311.65</b>		<b>6'650.00</b>		<b>3'044.80</b>	
<b>811</b>	<b>Verwaltung, Vollzug und Kontrolle</b>	<b>6'311.65</b>		<b>6'650.00</b>		<b>3'044.80</b>	
<b>8110</b>	<b>Verwaltung, Vollzug und Kontrolle</b>	<b>6'311.65</b>		<b>6'650.00</b>		<b>3'044.80</b>	
8110.3010.01	Löhne Erhebungsstellenleiter	2'283.45		2'500.00		2'159.20	
8110.3100.01	Büromaterial	75.00		100.00		120.00	
8110.3130.02	Telefon, Internet	625.60		700.00		615.60	
8110.3170.01	Spesenentschädigungen	150.00		150.00		150.00	
8110.3634.01	Beitrag an regionalen Landschaftsfonds	3'177.60		3'200.00			
<b>84</b>	<b>Tourismus</b>	<b>73'570.65</b>	<b>14'000.00</b>	<b>58'750.00</b>	<b>12'000.00</b>	<b>53'217.80</b>	<b>12'000.00</b>
<b>840</b>	<b>Tourismus</b>	<b>73'570.65</b>	<b>14'000.00</b>	<b>58'750.00</b>	<b>12'000.00</b>	<b>53'217.80</b>	<b>12'000.00</b>
<b>8400</b>	<b>Tourismus</b>	<b>40'395.65</b>	<b>14'000.00</b>	<b>25'500.00</b>	<b>12'000.00</b>	<b>20'042.80</b>	<b>12'000.00</b>
8400.3119.01	Anschaffung Winterbeleuchtung	22'112.55		1'000.00		995.20	
8400.3119.02	Anschaffung touristische Anlagen	688.20		1'000.00		705.60	
8400.3130.01	Weihnachtsbäume, Transport	1'828.15		1'000.00		1'019.50	
8400.3149.01	Unterhalt touristische Anlagen	1'402.75		2'500.00		1'887.50	
8400.3910.01	Interne Verrechnung Personalaufwand	14'364.00		20'000.00		15'435.00	
8400.4240.01	Dienstleistungserträge		14'000.00		12'000.00		12'000.00
<b>8406</b>	<b>Regionaler Tourismus</b>	<b>33'175.00</b>		<b>33'250.00</b>		<b>33'175.00</b>	
8406.3130.10	Mitgliederbeiträge	50.00		50.00		50.00	
8406.3130.11	Mitgliederbeitrag UNESCO	3'125.00		3'200.00		3'125.00	

## Erfolgsrechnung

nach Funktionen

Konto	Erfolgsrechnung Funktionale Gliederung ER	Rechnung 2020		Budget 2020		Rechnung 2019	
		Aufwand	Ertrag	Aufwand	Ertrag	Aufwand	Ertrag
8406.3635.01	Beitrag an Tourismusorg. TOI	30'000.00		30'000.00		30'000.00	
<b>85</b>	<b>Industrie, Gewerbe, Handel</b>	<b>1'429.00</b>		<b>1'500.00</b>		<b>1'436.00</b>	
<b>850</b>	<b>Industrie, Gewerbe, Handel</b>	<b>1'429.00</b>		<b>1'500.00</b>		<b>1'436.00</b>	
<b>8506</b>	<b>Regionale Wirtschaftsförderung</b>	<b>1'429.00</b>		<b>1'500.00</b>		<b>1'436.00</b>	
8506.3130.10	Mitgliederbeitrag Volkswirtschaft BO	1'429.00		1'500.00		1'436.00	
<b>87</b>	<b>Brennstoffe und Energie</b>	<b>2'478'422.82</b>	<b>2'782'411.22</b>	<b>2'595'700.00</b>	<b>2'895'700.00</b>	<b>2'402'082.48</b>	<b>2'701'798.73</b>
<b>871</b>	<b>Elektrizität</b>	<b>2'478'422.82</b>	<b>2'782'411.22</b>	<b>2'595'700.00</b>	<b>2'895'700.00</b>	<b>2'402'082.48</b>	<b>2'701'798.73</b>
<b>8710</b>	<b>Elektrizität allgemein</b>		<b>303'988.40</b>		<b>300'000.00</b>		<b>299'716.25</b>
8710.4602.01	Ablieferung von Elektrizitätsversorgung		303'988.40		300'000.00		299'716.25
<b>8711</b>	<b>Elektrizitätsnetz [Gemeindebetrieb]</b>	<b>1'696'942.32</b>	<b>1'696'942.32</b>	<b>1'826'600.00</b>	<b>1'826'600.00</b>	<b>1'637'479.73</b>	<b>1'637'479.73</b>
8711.3000.01	Entschädigungen, Sitzungsgelder	2'790.00		2'500.00		2'840.00	
8711.3010.01	Löhne	207'030.30		185'000.00		179'454.20	
8711.3030.01	Temporäre Arbeitskräfte	37'550.40		40'000.00		18'775.25	
8711.3050.01	Sozialversicherungsbeiträge	11'811.70		12'500.00		11'357.45	
8711.3052.01	Personalversicherungsbeiträge	16'296.00		17'000.00		15'368.40	
8711.3053.01	Unfallversicherung	3'369.00		3'500.00		3'088.35	
8711.3054.01	Familienausgleichskasse	2'925.90		3'000.00		2'881.30	
8711.3055.01	Krankentaggeldversicherung	1'535.95		2'500.00		2'161.00	
8711.3090.01	Aus- und Weiterbildung	416.00		1'500.00		1'593.70	
8711.3099.01	Übriger Personalaufwand	120.00		500.00		111.40	
8711.3100.01	Büromaterial	134.35		500.00			
8711.3101.01	Betriebs- und Verbrauchsmaterial	909.90		2'000.00		1'226.85	
8711.3101.02	Netznutzungsentgelt Vorlieferant	316'050.45		350'000.00		321'001.05	
8711.3101.03	Swissgrid SDL	18'633.71		20'000.00		29'612.60	
8711.3101.04	Bundesabgaben	267'604.19		290'000.00		280'816.80	
8711.3102.01	Drucksachen, Publikationen	553.70		2'000.00		2'408.05	
8711.3103.01	Fachliteratur, Zeitschriften			500.00			
8711.3110.01	Anschaffung Mobiliar und Bürogeräte	1'541.50		3'000.00			
8711.3111.02	Anschaffung Maschinen und Werkzeuge	1'958.10		3'000.00		4'993.55	
8711.3112.01	Anschaffung Dienstkleider			1'000.00		445.70	
8711.3113.01	Anschaffung Hardware	5'632.30		10'100.00		2'324.00	
8711.3118.01	Anschaffung Software, Lizenzen	937.25		2'100.00			
8711.3120.01	Elektrizität	204.25					

## Erfolgsrechnung

nach Funktionen

Konto	Erfolgsrechnung Funktionale Gliederung ER	Rechnung 2020		Budget 2020		Rechnung 2019	
		Aufwand	Ertrag	Aufwand	Ertrag	Aufwand	Ertrag
8711.3120.02	Kehrichtentsorgung	971.00		600.00		290.50	
8711.3130.01	Porti	2'636.35		3'500.00		2'756.90	
8711.3130.02	Telefon, Internet und Kommunikation	1'176.02		1'500.00		1'155.45	
8711.3130.03	Post- und Bankspesen (Kreditkartengebühren)	0.30		50.00		20.53	
8711.3130.04	Betreibungskosten	395.25		2'000.00		316.10	
8711.3130.05	Arbeits- und Qualitätssicherung			1'000.00			
8711.3130.10	Mitgliederbeiträge	1'550.00		1'600.00		1'550.00	
8711.3132.01	Dienstleistungen Verwaltungsaufwand	20'497.35		24'000.00		20'486.95	
8711.3132.03	Dienstleistungen Energiedatenmanagement und Kommunikation	8'696.45		11'000.00		7'915.75	
8711.3132.04	Dienstleistungen Nachführung Leitungskataster	15'339.70		20'000.00		12'983.00	
8711.3132.05	Hausinstallationskontrollen	1'215.00		6'000.00		1'773.00	
8711.3134.01	Sachversicherungsprämien	4'202.30		4'500.00		4'203.55	
8711.3134.02	Fahrzeugversicherungsprämien	1'942.10		1'700.00		1'651.50	
8711.3137.01	Schwellentelle	78.75		150.00		92.05	
8711.3137.02	Motorfahrzeugsteuern	1'364.45		1'200.00		1'163.40	
8711.3143.01	Unterhalt Niederspannungsnetz NE 7	44'624.15		50'000.00		44'192.55	
8711.3143.02	Unterhalt Mittelspannungsnetz NE 5	150.00		500.00		150.00	
8711.3144.01	Unterhalt Trafostationen NE 6	175.25		4'500.00			
8711.3151.01	Unterhalt Fahrzeuge, Maschinen und Werkzeuge	5'290.40		5'500.00		5'849.75	
8711.3151.02	Unterhalt Messapparate	3'682.35		6'000.00		2'864.70	
8711.3153.01	Unterhalt Hardware			1'000.00			
8711.3158.01	Unterhalt Software, Lizenzen	17'618.35		18'500.00		14'899.15	
8711.3161.01	Miete Netzkommando	6'158.00		6'000.00		7'051.20	
8711.3161.02	Miete Drucker	491.60					
8711.3170.01	Spesenentschädigungen			500.00		90.00	
8711.3181.01	Forderungsverluste EV Netz	159.40		4'000.00		4'407.70	
8711.3300.30	Planm. Abschr. übr. Tiefbauten VV SF EV Netz	13'583.65		14'000.00		10'408.80	
8711.3300.40	Planm. Abschr. Hochbauten VV SF EV Netz	15'261.25		17'000.00		1'718.25	
8711.3300.60	Planm. Abschr. Mobilien VV SF EV Netz	31'283.00		30'000.00		19'713.20	
8711.3320.01	Planm. Abschr. Informatik	39'225.55		37'000.00		36'149.85	
8711.3602.01	Abgaben an Gemeinwesen	303'988.40		300'000.00		299'716.25	
8711.3612.01	Interne Verrechnung Personalaufwand von Gemeindeverwaltung an EV Netz	39'600.00		39'600.00		39'450.00	
8711.3612.02	Interne Verrechnung Personalaufwand von Bauamt an EV Netz	2'052.00		2'000.00		1'092.00	
8711.3612.03	Interne Verrechnung Sachaufwand von Gemeindeverwaltung an EV Netz	4'950.00		7'000.00		7'000.00	
8711.3612.04	Interne Verrechnung Betriebs- und Verwaltungskosten von Betriebsgebäude an EV Netz			9'000.00			
8711.3893.01	Einlage SF Werterhalt nach Wiederbeschaffungswert	190'579.00		180'000.00		172'908.00	
8711.3893.02	Einlage SF Werterhalt aus Anschlussgebühren	20'000.00		20'000.00		33'000.00	
8711.4210.01	Mahngebühren		334.25		500.00		700.00
8711.4240.01	Netznutzungsentgelt		897'454.95		920'000.00		824'241.55
8711.4240.02	Dienstleistungen an Dritte		1'642.50		8'000.00		14'295.00

## Erfolgsrechnung

nach Funktionen

Konto	Erfolgsrechnung Funktionale Gliederung ER	Rechnung 2020		Budget 2020		Rechnung 2019	
		Aufwand	Ertrag	Aufwand	Ertrag	Aufwand	Ertrag
8711.4240.03	Swissgrid SDL		19'457.95		20'000.00		28'777.50
8711.4240.04	Bundesabgaben		279'662.25		290'000.00		275'759.00
8711.4240.06	Abgaben an Gemeinwesen		303'988.40		300'000.00		299'716.25
8711.4240.50	Anschlussgebühren		20'000.00		20'000.00		33'000.00
8711.4250.01	Übrige Verkaufserlöse		1'632.45		1'000.00		184.05
8711.4260.01	Rückerstattungen von Dritten		8'593.65		15'000.00		17'703.70
8711.4260.03	Rückerstattungen Energiedatenmanagement und Kommunikation						206.00
8711.4310.02	Eigenleistungen auf Sachanlagen EV Netz und EV Produktionsanlagen		3'286.00		30'000.00		5'967.00
8711.4310.03	Eigenleistungen auf Sachanlagen andere Spezialfinanzierungen (WV, Abw.)		4'346.00		20'000.00		8'619.00
8711.4401.01	Zinsen auf Forderungen		62.60		100.00		112.50
8711.4612.01	Interne Verrechnung Personalaufwand von EV Netz an allg. Haushalt (Schule, Bauamt, etc.)		7'950.00		19'000.00		4'666.50
8711.4612.02	Interne Verrechnung Personalaufwand von EV Netz an SF Wasser		28'854.00		55'000.00		39'459.00
8711.4612.03	Interne Verrechnung Personalaufwand von EV Netz an SF Abwasser		7'283.00		10'000.00		8'145.00
8711.4612.04	Interne Verrechnung Personalaufwand von EV Netz an SF Feuerwehr (einseitig)		106.00				459.00
8711.4893.01	Entnahme SF Werterhalt		99'353.45		112'000.00		67'990.10
8711.4900.01	Interne Verrechnung Büromaterial von EV Netz an EV Energie		345.00		3'000.00		1'200.00
8711.4900.02	Interne Verrechnung Porti, Tel. von EV Netz an EV Energie		1'905.00		3'000.00		1'970.00
8711.9010.01	Abschluss SF Ertragsüberschuss EV Netz			43'500.00			
8711.9011.01	Abschluss SF Aufwandüberschuss EV Netz		10'684.87				4'308.58
<b>8712</b>	<b>Elektrizitätswerk [Gemeindebetrieb]</b>	<b>762'142.20</b>	<b>762'142.20</b>	<b>752'600.00</b>	<b>752'600.00</b>	<b>744'715.15</b>	<b>744'715.15</b>
8712.3101.01	Energieeinkauf Vorlieferant	603'810.50		650'000.00		528'302.05	
8712.3101.02	Energieeinkauf Eigenproduktion	23'691.60		15'000.00		14'578.10	
8712.3101.03	Energieeinkauf Ökostrom	43'494.00		42'000.00		43'455.10	
8712.3612.01	Interne Verrechnung Personalaufwand von Gemeindeverwaltung an EV Energie	39'600.00		39'600.00		39'450.00	
8712.3900.01	Interne Verrechnung Büromaterial von EV Netz an EV Energie	345.00		3'000.00		1'200.00	
8712.3900.02	Interne Verrechnung Porti, Tel. von EV Netz an EV Energie	1'905.00		3'000.00		1'970.00	
8712.4240.01	Energieverkauf		761'757.20		730'000.00		744'334.05
8712.4240.02	Energieverkauf Ökostrom		385.00		400.00		381.10
8712.9010.01	Abschluss SF Ertragsüberschuss EV Energie	49'296.10				115'759.90	
8712.9011.01	Abschluss SF Aufwandüberschuss EV Energie				22'200.00		
<b>8713</b>	<b>Eigene Energieproduktionsanlagen</b>	<b>19'338.30</b>	<b>19'338.30</b>	<b>16'500.00</b>	<b>16'500.00</b>	<b>19'887.60</b>	<b>19'887.60</b>
8713.3144.01	Unterhalt und Reparaturen			500.00		249.25	
8713.3160.01	Mieten Dachflächen	2'000.00		2'000.00		2'000.00	
8713.3300.40	Planm. Abschr. Hochbauten VV SF EV Produktionsanlagen	10'621.90		14'000.00		2'308.70	
8713.4240.01	Ertrag aus Energieverkauf an Energievertrieb intern		8'716.40		2'500.00		3'223.55
8713.4260.01	Rückerstattungen von Dritten						249.75
8713.4614.01	Entschädigungen von öffentlichen Unternehmungen						14'105.60

## Erfolgsrechnung

nach Funktionen

Konto	Erfolgsrechnung Funktionale Gliederung ER	Rechnung 2020		Budget 2020		Rechnung 2019	
		Aufwand	Ertrag	Aufwand	Ertrag	Aufwand	Ertrag
8713.4893.01	Entnahme SF Werterhalt		10'621.90				2'308.70
8713.9010.01	Abschluss SF Ertragsüberschuss EV Produktionsanlagen	6'716.40				15'329.65	
8713.9011.01	Abschluss SF Aufwandüberschuss EV Produktionsanlagen				14'000.00		
<b>9</b>	<b>Finanzen und Steuern</b>	<b>1'463'482.58</b>	<b>7'318'119.01</b>	<b>950'990.00</b>	<b>7'182'550.00</b>	<b>2'147'666.19</b>	<b>7'578'483.50</b>
	Netto Ertrag	5'854'636.43		6'231'560.00		5'430'817.31	
<b>91</b>	<b>Steuern</b>	<b>88'037.40</b>	<b>6'005'061.80</b>	<b>41'880.00</b>	<b>6'094'050.00</b>	<b>16'200.65</b>	<b>6'786'881.15</b>
<b>910</b>	<b>Steuern</b>	<b>88'037.40</b>	<b>6'005'061.80</b>	<b>41'880.00</b>	<b>6'094'050.00</b>	<b>16'200.65</b>	<b>6'786'881.15</b>
<b>9100</b>	<b>Allgemeine Gemeindesteuern</b>	<b>86'265.40</b>	<b>4'890'422.20</b>	<b>40'000.00</b>	<b>4'945'050.00</b>	<b>14'771.45</b>	<b>5'427'406.20</b>
9100.3180.01	Wertberichtigungen gefährdete Steuerguthaben	50'000.00				-30'000.00	
9100.3181.01	Forderungsverluste und Erlasse allgemeine Gemeindesteuern	36'265.40		40'000.00		44'771.45	
9100.4000.01	Einkommenssteuern NP		4'103'729.25		4'200'000.00		4'348'367.55
9100.4000.20	Nachsteuern und Bussen		14'445.95		5'000.00		4'199.05
9100.4000.40	Aktive Steuerauscheidungen Einkommen		94'857.30		100'000.00		118'012.70
9100.4000.50	Passive Steuerauscheidungen Einkommen		-79'540.25		-130'000.00		-140'143.15
9100.4000.60	Pauschale Steueranrechnungen NP		-346.80		-100.00		-33.70
9100.4001.01	Vermögenssteuern NP		310'306.90		270'000.00		293'644.25
9100.4001.40	Aktive Steuerauscheidungen Vermögen		15'168.80		20'000.00		20'185.90
9100.4001.50	Passive Steuerauscheidungen Vermögen		-16'522.50		-20'000.00		-25'364.65
9100.4002.01	Quellensteuern		183'223.00		130'000.00		105'259.85
9100.4002.10	Quellensteuern aus BGSA		928.45		1'000.00		2'528.45
9100.4010.01	Gewinnsteuern JP		1'798'575.70		900'000.00		2'385'731.45
9100.4010.40	Aktive Steuerauscheidungen Gewinnsteuern		87'054.90		150'000.00		133'567.25
9100.4010.50	Passive Steuerauscheidungen Gewinnsteuern		-1'332'012.60		-700'000.00		-897'398.40
9100.4010.70	Rückstellungen für Steuerteilungen JP		-300'000.00				-950'000.00
9100.4011.01	Kapitalsteuern JP		5'875.25		10'000.00		19'986.70
9100.4011.40	Aktive Steuerauscheidungen Kapitalsteuern		873.85		5'000.00		980.90
9100.4011.50	Passive Steuerauscheidungen Kapitalsteuern		-3'195.35		-1'000.00		-241.15
9100.4019.01	Holdingssteuern		26.55		150.00		88.80
9100.4029.01	Eingang abgeschriebene Steuern		6'973.80		5'000.00		8'034.40
<b>9101</b>	<b>Sondersteuern</b>	<b>1'680.90</b>	<b>182'277.00</b>	<b>1'000.00</b>	<b>213'000.00</b>	<b>1'420.10</b>	<b>602'971.45</b>
9101.3181.01	Forderungsverluste und Erlasse Sondersteuern	1'680.90		1'000.00		1'420.10	
9101.4000.80	Lotteriegewinnsteuern				1'000.00		
9101.4022.01	Grundstückgewinnsteuern		74'056.60		130'000.00		533'269.80
9101.4022.10	Sonderveranlagungen		108'220.40		80'000.00		69'701.65

## Erfolgsrechnung

nach Funktionen

Konto	Erfolgsrechnung Funktionale Gliederung ER	Rechnung 2020		Budget 2020		Rechnung 2019	
		Aufwand	Ertrag	Aufwand	Ertrag	Aufwand	Ertrag
9101.4029.01	Eingang abgeschriebene Sondersteuern				2'000.00		
<b>9102</b>	<b>Liegenschaftssteuern</b>	<b>91.10</b>	<b>916'192.60</b>	<b>880.00</b>	<b>920'000.00</b>	<b>9.10</b>	<b>740'783.50</b>
9102.3181.01	Forderungsverluste und Erlasse Liegenschaftssteuern	91.10		880.00		9.10	
9102.4021.01	Liegenschaftssteuern		916'192.60		920'000.00		740'783.50
<b>9103</b>	<b>Hundesteuern</b>		<b>16'170.00</b>		<b>16'000.00</b>		<b>15'720.00</b>
9103.4033.01	Hundetaxen		16'170.00		16'000.00		15'720.00
<b>93</b>	<b>Finanz- und Lastenausgleich</b>	<b>495'748.00</b>	<b>551'534.00</b>	<b>500'000.00</b>	<b>650'000.00</b>	<b>500'147.00</b>	<b>582'531.00</b>
<b>930</b>	<b>Finanz- und Lastenausgleich</b>	<b>495'748.00</b>	<b>551'534.00</b>	<b>500'000.00</b>	<b>650'000.00</b>	<b>500'147.00</b>	<b>582'531.00</b>
<b>9300</b>	<b>Finanz- und Lastenausgleich</b>	<b>495'748.00</b>	<b>551'534.00</b>	<b>500'000.00</b>	<b>650'000.00</b>	<b>500'147.00</b>	<b>582'531.00</b>
9300.3621.60	Gemeindeanteil LA Neue Aufgabenteilung	495'748.00		500'000.00		500'147.00	
9300.4621.50	Zuschuss Mindestausstattung				30'000.00		
9300.4621.60	Zuschuss soziodemografische Lasten		27'304.00		30'000.00		29'150.00
9300.4622.70	Zuschuss Disparitätenabbau		524'230.00		590'000.00		553'381.00
<b>95</b>	<b>Ertragsanteile, übrige</b>	<b>366.00</b>	<b>67'271.00</b>		<b>50'000.00</b>		<b>18'433.10</b>
<b>950</b>	<b>Ertragsanteile, übrige</b>	<b>366.00</b>	<b>67'271.00</b>		<b>50'000.00</b>		<b>18'433.10</b>
<b>9500</b>	<b>Ertragsanteile, übrige</b>	<b>366.00</b>	<b>67'271.00</b>		<b>50'000.00</b>		<b>18'433.10</b>
9500.3181.01	Forderungsverluste und Erlasse Erbschafts- und Schenkungssteuern	366.00					
9500.4024.01	Erbschafts- und Schenkungssteuern		37'640.85		10'000.00		18'433.10
9500.4600.01	Ertragsanteile Direkte Bundessteuer		29'630.15		40'000.00		
<b>96</b>	<b>Vermögens- und Schuldenverwaltung</b>	<b>158'776.72</b>	<b>693'455.81</b>	<b>173'600.00</b>	<b>202'500.00</b>	<b>149'756.11</b>	<b>188'815.25</b>
<b>961</b>	<b>Zinsen</b>	<b>39'765.65</b>	<b>74'740.86</b>	<b>51'200.00</b>	<b>67'700.00</b>	<b>56'731.65</b>	<b>66'693.30</b>
<b>9610</b>	<b>Zinsen</b>	<b>39'765.65</b>	<b>74'740.86</b>	<b>51'200.00</b>	<b>67'700.00</b>	<b>56'731.65</b>	<b>66'693.30</b>
9610.3181.01	Forderungsverluste Zinsen	1'060.65		2'000.00		1'972.75	
9610.3401.01	Vorauszahlungszinsen Steuern	559.50					
9610.3401.02	Verzinsung kurzfristige Finanzverbindlichkeiten	8'041.65		8'200.00		14'902.00	
9610.3406.01	Verzinsung langfristige Finanzverbindlichkeiten	15'582.15		20'000.00		17'980.55	
9610.3409.01	Interne Verrechnung von kalk. Zinsen und Finanzaufwand SF	8'297.05		3'500.00		14'335.65	
9610.3409.02	Zinsen für Sonderrechnungen/Legate	2'448.10		2'500.00		2'415.55	
9610.3499.01	Vergütungszinsen Steuern	3'776.55		15'000.00		5'125.15	

## Erfolgsrechnung

nach Funktionen

Konto	Erfolgsrechnung Funktionale Gliederung ER	Rechnung 2020		Budget 2020		Rechnung 2019	
		Aufwand	Ertrag	Aufwand	Ertrag	Aufwand	Ertrag
9610.4401.01	Verzugszinsen auf Steuerguthaben		25'033.00		25'000.00		23'630.95
9610.4401.02	Zinsen auf KK- und Bankguthaben und übrige Verzugszinsen		0.75		100.00		6.20
9610.4402.01	Zinse auf kurzfristige Anlagen des Finanzvermögens		3'297.71		3'000.00		6'163.15
9610.4407.01	Zinse auf langfristigen Anlagen des Finanzvermögens		2'312.00		2'300.00		2'307.00
9610.4409.01	Interne Verrechnung von kalk. Zinsen und Finanzaufwand SF		14'422.35		3'800.00		594.50
9610.4463.01	Erträge aus Beteiligungen VV		458.50		500.00		458.50
9610.4940.01	Interne Verrechnung von kalk. Zinsen und Finanzaufwand		29'216.55		33'000.00		33'533.00
<b>963</b>	<b>Liegenschaften des Finanzvermögens</b>	<b>113'319.05</b>	<b>594'285.95</b>	<b>120'400.00</b>	<b>134'800.00</b>	<b>92'733.85</b>	<b>111'478.45</b>
<b>9630</b>	<b>Liegenschaften des Finanzvermögens</b>	<b>113'319.05</b>	<b>594'285.95</b>	<b>120'400.00</b>	<b>134'800.00</b>	<b>92'733.85</b>	<b>111'478.45</b>
9630.3430.01	Unterhalt und Reparaturen Liegenschaft	34'392.75		32'000.00		8'837.15	
9630.3431.01	Betriebs- und Verbrauchsmaterial			300.00			
9630.3431.02	Drucksachen, Publikationen	141.10		300.00		61.50	
9630.3439.01	Wasser, Abwasser, Kehricht, Energie, Heizmaterial	2'478.50		2'800.00		2'320.50	
9630.3439.02	Haftpflicht- und Sachversicherungsprämien	3'861.55		4'200.00		3'908.95	
9630.3439.03	Schwellentelle	453.60		600.00		395.25	
9630.3612.01	Interne Verrechnung Personalaufwand von SF	371.00		1'000.00		25.50	
9630.3893.01	Einlage SF Werterhalt Liegenschaften FV	38'988.00		40'000.00		38'988.00	
9630.3910.01	Interne Verrechnung Personalaufwand	3'416.00		6'200.00		4'664.00	
9630.3940.01	Interne Verrechnung von kalk. Zinsen und Finanzaufwand	29'216.55		33'000.00		33'533.00	
9630.4411.01	Gewinn aus Verkäufen von Grundstücken FV		287'750.00				
9630.4430.01	Mietzinse		91'312.00		93'000.00		92'494.00
9630.4430.02	Pachtzinse		2'867.30		2'800.00		2'953.55
9630.4430.03	Baurechtszinse				7'000.00		7'193.75
9630.4439.01	Rückerstattungen von Dritten		8'613.90				
9630.4443.01	Marktwertanpassungen Liegenschaften FV		500.00				
9630.4893.01	Entnahme SF Werterhalt		34'392.75		32'000.00		8'837.15
9630.4896.01	Entnahmen aus Neubewertungsreserven		168'850.00				
<b>969</b>	<b>Finanzvermögen</b>	<b>5'692.02</b>	<b>24'429.00</b>	<b>2'000.00</b>		<b>290.61</b>	<b>10'643.50</b>
<b>9690</b>	<b>Finanzvermögen</b>	<b>5'692.02</b>	<b>24'429.00</b>	<b>2'000.00</b>		<b>290.61</b>	<b>10'643.50</b>
9690.3180.01	Wertberichtigungen auf Forderungen	-10'000.00					
9690.3181.01	Forderungsverluste	38.02		2'000.00		290.61	
9690.3440.01	Wertberichtigungen Finanzanlagen FV	15'654.00					
9690.4440.01	Marktwertanpassungen Wertschriften		8'775.00				10'643.50
9690.4896.01	Entnahmen aus Neubewertungsreserven		15'654.00				
<b>97</b>	<b>Rückverteilungen</b>		<b>796.40</b>		<b>2'000.00</b>		<b>1'823.00</b>

## Erfolgsrechnung

nach Funktionen

Konto	Erfolgsrechnung Funktionale Gliederung ER	Rechnung 2020		Budget 2020		Rechnung 2019	
		Aufwand	Ertrag	Aufwand	Ertrag	Aufwand	Ertrag
<b>971</b>	<b>Rückverteilungen aus CO2-Abgabe</b>		<b>796.40</b>		<b>2'000.00</b>		<b>1'823.00</b>
<b>9710</b>	<b>Rückverteilungen aus CO2-Abgabe</b>		<b>796.40</b>		<b>2'000.00</b>		<b>1'823.00</b>
9710.4699.10	Rückverteilung CO2-Abgabe		796.40		2'000.00		1'823.00
<b>99</b>	<b>Nicht aufgeteilte Posten</b>	<b>720'554.46</b>		<b>235'510.00</b>	<b>184'000.00</b>	<b>1'481'562.43</b>	
<b>990</b>	<b>Nicht aufgeteilte Posten</b>	<b>720'554.46</b>		<b>235'510.00</b>		<b>1'481'562.43</b>	
<b>9900</b>	<b>Nicht aufgeteilte Posten, Art. 84 GV</b>	<b>48'504.86</b>				<b>124'605.68</b>	
9900.3894.01	Einlagen in finanzpolitische Reserven	48'504.86				124'605.68	
<b>9901</b>	<b>Abschreibung bestehendes Verwaltungsvermögen</b>	<b>235'505.75</b>		<b>235'510.00</b>		<b>235'505.75</b>	
9901.3300.90	Planmässige Abschreibungen (bish. VV, 8 Jahre)	235'505.75		235'510.00		235'505.75	
<b>9902</b>	<b>Nicht aufgeteilte Posten</b>	<b>436'543.85</b>				<b>1'121'451.00</b>	
9902.3893.01	Einlage in SF Investitionen im VV WE	436'543.85				1'121'451.00	
<b>999</b>	<b>Abschluss</b>				<b>184'000.00</b>		
<b>9990</b>	<b>Abschluss</b>				<b>184'000.00</b>		
9990.9001.01	Aufwandüberschuss				184'000.00		



## **12.3 Erfolgsrechnung nach Sachgruppen**

## Erfolgsrechnung

nach Sachgruppen

Konto	Erfolgsrechnung Sachgruppengliederung ER	Rechnung 2020		Budget 2020		Rechnung 2019	
		Aufwand	Ertrag	Aufwand	Ertrag	Aufwand	Ertrag
	<b>Total</b>	<b>12'846'755.90</b>	<b>12'846'755.90</b>	<b>12'980'480.00</b>	<b>12'980'480.00</b>	<b>13'175'350.41</b>	<b>13'175'350.41</b>
<b>3</b>	<b>Aufwand</b>	<b>12'735'420.90</b>		<b>12'930'680.00</b>		<b>12'958'258.61</b>	
<b>30</b>	<b>Personalaufwand</b>	<b>2'006'630.25</b>		<b>2'133'030.00</b>		<b>2'010'468.10</b>	
<b>300</b>	<b>Behörden und Kommissionen</b>	<b>133'396.00</b>		<b>132'600.00</b>		<b>130'610.00</b>	
3000	Löhne, Tag- und Sitzungsgelder an Behörden und Kommissionen	133'396.00		132'600.00		130'610.00	
<b>301</b>	<b>Löhne des Verwaltungs- und Betriebspersonals</b>	<b>1'549'778.75</b>		<b>1'615'700.00</b>		<b>1'560'975.45</b>	
3010	Löhne des Verwaltungs- und Betriebspersonals	1'549'778.75		1'615'700.00		1'560'975.45	
<b>303</b>	<b>Temporäre Arbeitskräfte</b>	<b>37'550.40</b>		<b>40'000.00</b>		<b>18'775.25</b>	
3030	Temporäre Arbeitskräfte	37'550.40		40'000.00		18'775.25	
<b>305</b>	<b>Arbeitgeberbeiträge</b>	<b>255'626.55</b>		<b>291'650.00</b>		<b>262'449.40</b>	
3050	AG-Beiträge AHV, IV, EO, ALV, Verwaltungskosten	96'449.55		109'300.00		95'175.75	
3052	AG-Beiträge an Pensionskassen	101'451.55		113'900.00		106'373.70	
3053	AG-Beiträge an Unfallversicherungen	21'804.80		22'050.00		19'733.25	
3054	AG-Beiträge an Familienausgleichskasse	23'931.85		26'400.00		24'212.90	
3055	AG-Beiträge an Krankentaggeldversicherungen	11'988.80		20'000.00		16'953.80	
<b>309</b>	<b>Übriger Personalaufwand</b>	<b>30'278.55</b>		<b>53'080.00</b>		<b>37'658.00</b>	
3090	Aus- und Weiterbildung des Personals	21'829.00		41'270.00		28'712.45	
3091	Personalwerbung	1'829.35		2'000.00		2'749.40	
3099	Übriger Personalaufwand	6'620.20		9'810.00		6'196.15	
<b>31</b>	<b>Sach- und übriger Betriebsaufwand</b>	<b>3'452'805.04</b>		<b>3'866'540.00</b>		<b>3'230'081.58</b>	
<b>310</b>	<b>Material- und Warenaufwand</b>	<b>1'515'276.97</b>		<b>1'652'250.00</b>		<b>1'465'114.00</b>	
3100	Büromaterial	17'386.30		19'800.00		15'019.95	
3101	Betriebs-, Verbrauchsmaterial	1'355'145.55		1'463'800.00		1'303'056.50	
3102	Drucksachen, Publikationen	23'193.85		25'550.00		20'002.65	
3103	Fachliteratur, Zeitschriften	12'717.25		16'700.00		13'606.80	
3104	Lehrmittel	82'043.90		88'300.00		87'396.60	
3105	Lebensmittel	24'790.12		38'100.00		26'031.50	
<b>311</b>	<b>Nicht aktivierbare Anlagen</b>	<b>314'978.50</b>		<b>361'660.00</b>		<b>208'359.85</b>	
3110	Büromöbel und Geräte	23'702.60		51'900.00		35'223.15	
3111	Maschinen, Geräte und Fahrzeuge	139'167.90		152'030.00		98'477.15	

## Erfolgsrechnung

nach Sachgruppen

Konto	Erfolgsrechnung Sachgruppengliederung ER	Rechnung 2020		Budget 2020		Rechnung 2019	
		Aufwand	Ertrag	Aufwand	Ertrag	Aufwand	Ertrag
3112	Kleider, Wäsche, Vorhänge	19'241.25		22'200.00		24'904.45	
3113	Hardware	63'305.20		71'500.00		35'355.25	
3118	Immaterielle Anlagen	41'231.95		56'130.00		9'346.45	
3119	Übrige nicht aktivierbare Anlagen	28'329.60		7'900.00		5'053.40	
<b>312</b>	<b>Ver- und Entsorgung Liegenschaften Verwaltungsvermögen</b>	<b>166'671.45</b>		<b>177'300.00</b>		<b>166'325.65</b>	
3120	Ver- und Entsorgung Liegenschaften Verwaltungsvermögen	166'671.45		177'300.00		166'325.65	
<b>313</b>	<b>Dienstleistungen und Honorare</b>	<b>704'883.94</b>		<b>816'570.00</b>		<b>703'913.52</b>	
3130	Dienstleistungen Dritter	461'526.19		512'100.00		468'802.77	
3131	Planung und Projektierungen Dritter	200.00		800.00		9'000.00	
3132	Honorare externe Berater, Gutachter, Fachexperten etc.	170'072.95		210'320.00		154'390.90	
3134	Sachversicherungsprämien	54'157.60		64'950.00		52'082.00	
3136	Honorare privatärztlicher Tätigkeit	5'805.00		8'500.00		6'659.70	
3137	Steuern und Abgaben	13'122.20		17'250.00		12'978.15	
3138	Kurse, Prüfungen und Beratungen			2'650.00			
<b>314</b>	<b>Baulicher Unterhalt und betrieblicher Unterhalt</b>	<b>332'899.45</b>		<b>420'100.00</b>		<b>294'865.80</b>	
3140	Unterhalt an Grundstücken	31'152.45		30'800.00		9'535.05	
3141	Unterhalt Strassen / Verkehrswege	116'779.25		100'000.00		50'616.30	
3143	Unterhalt übrige Tiefbauten	74'447.35		125'500.00		108'013.80	
3144	Unterhalt Hochbauten, Gebäude	109'117.65		161'300.00		124'813.15	
3149	Unterhalt übrige Sachanlagen	1'402.75		2'500.00		1'887.50	
<b>315</b>	<b>Unterhalt Mobilien und immaterielle Anlagen</b>	<b>149'687.76</b>		<b>167'600.00</b>		<b>166'818.65</b>	
3150	Unterhalt Büromöbel und -geräte	864.05		3'350.00		396.10	
3151	Unterhalt Apparate, Maschinen, Geräte, Fahrzeuge, Werkzeuge	85'010.46		91'000.00		106'588.45	
3153	Informatik-Unterhalt (Hardware)	628.85		4'000.00		172.10	
3158	Unterhalt immaterielle Anlagen	63'184.40		68'750.00		59'662.00	
3159	Unterhalt übrige mobile Anlagen			500.00			
<b>316</b>	<b>Mieten, Leasing, Pachten, Benützungsgebühren</b>	<b>83'391.00</b>		<b>100'630.00</b>		<b>108'093.10</b>	
3160	Miete und Pacht Liegenschaften	71'258.05		89'730.00		96'214.70	
3161	Mieten, Benützungskosten Anlagen	12'132.95		10'900.00		11'878.40	
<b>317</b>	<b>Spesenentschädigungen</b>	<b>45'905.40</b>		<b>80'750.00</b>		<b>65'793.10</b>	
3170	Reisekosten und Spesen	31'199.10		46'750.00		36'430.35	
3171	Exkursionen, Schulreisen und Lager	14'706.30		34'000.00		29'362.75	
<b>318</b>	<b>Wertberichtigungen auf Forderungen</b>	<b>86'058.02</b>		<b>55'580.00</b>		<b>28'326.06</b>	
3180	Wertberichtigungen auf Forderungen	40'000.00				-30'000.00	

# Erfolgsrechnung

nach Sachgruppen

Konto	Erfolgsrechnung Sachgruppengliederung ER	Rechnung 2020		Budget 2020		Rechnung 2019	
		Aufwand	Ertrag	Aufwand	Ertrag	Aufwand	Ertrag
3181	Tatsächliche Forderungsverluste	46'058.02		55'580.00		58'326.06	
<b>319</b>	<b>Verschiedener Betriebsaufwand</b>	<b>53'052.55</b>		<b>34'100.00</b>		<b>22'471.85</b>	
3190	Schadenersatzleistungen	2'657.20				1'000.00	
3192	Abgeltung von Rechten	888.20		600.00		317.75	
3199	Übriger Betriebsaufwand	49'507.15		33'500.00		21'154.10	
<b>33</b>	<b>Abschreibungen Verwaltungsvermögen</b>	<b>775'994.95</b>		<b>774'710.00</b>		<b>454'258.05</b>	
<b>330</b>	<b>Sachanlagen VV</b>	<b>736'769.40</b>		<b>737'710.00</b>		<b>418'108.20</b>	
3300	Planmässige Abschreibungen Sachanlagen	736'769.40		737'710.00		418'108.20	
<b>332</b>	<b>Abschreibungen Immaterielle Anlagen</b>	<b>39'225.55</b>		<b>37'000.00</b>		<b>36'149.85</b>	
3320	Planmässige Abschreibungen immaterielle Anlagen	39'225.55		37'000.00		36'149.85	
<b>34</b>	<b>Finanzaufwand</b>	<b>97'733.85</b>		<b>93'200.00</b>		<b>70'876.75</b>	
<b>340</b>	<b>Zinsaufwand</b>	<b>36'975.80</b>		<b>38'000.00</b>		<b>50'228.25</b>	
3401	Verzinsung kurzfristige Finanzverbindlichkeiten	8'601.15		8'200.00		14'902.00	
3406	Verzinsung langfristige Finanzverbindlichkeiten	15'582.15		20'000.00		17'980.55	
3409	Übrige Passivzinsen	12'792.50		9'800.00		17'345.70	
<b>343</b>	<b>Liegenschaftenaufwand Finanzvermögen</b>	<b>41'327.50</b>		<b>40'200.00</b>		<b>15'523.35</b>	
3430	Baulicher Unterhalt Liegenschaften FV	34'392.75		32'000.00		8'837.15	
3431	Nicht baulicher Unterhalt Liegenschaften FV	141.10		600.00		61.50	
3439	Übriger Liegenschaftsaufwand FV	6'793.65		7'600.00		6'624.70	
<b>344</b>	<b>Wertberichtigungen Anlagen FV</b>	<b>15'654.00</b>					
3440	Wertberichtigungen Finanzanlagen FV	15'654.00					
<b>349</b>	<b>Verschiedener Finanzaufwand</b>	<b>3'776.55</b>		<b>15'000.00</b>		<b>5'125.15</b>	
3499	Übriger Finanzaufwand	3'776.55		15'000.00		5'125.15	
<b>35</b>	<b>Einlagen in Fonds und Spezialfinanzierungen</b>	<b>529'920.75</b>		<b>490'000.00</b>		<b>563'851.25</b>	
<b>351</b>	<b>Einlagen in Fonds und Spezialfinanzierungen im Eigenkapital</b>	<b>529'920.75</b>		<b>490'000.00</b>		<b>563'851.25</b>	
3510	Einlagen in Spezialfinanzierungen EK	529'920.75		490'000.00		563'851.25	
<b>36</b>	<b>Transferaufwand</b>	<b>4'896'315.80</b>		<b>5'020'500.00</b>		<b>4'890'147.20</b>	
<b>360</b>	<b>Ertragsanteile an Dritte</b>	<b>303'988.40</b>		<b>300'000.00</b>		<b>299'716.25</b>	

## Erfolgsrechnung

nach Sachgruppen

Konto	Erfolgsrechnung Sachgruppengliederung ER	Rechnung 2020		Budget 2020		Rechnung 2019	
		Aufwand	Ertrag	Aufwand	Ertrag	Aufwand	Ertrag
3602	Ertragsanteile an Gemeinden und Gemeindezweckverbände	303'988.40		300'000.00		299'716.25	
<b>361</b>	<b>Entschädigungen an Gemeinwesen</b>	<b>2'695'211.35</b>		<b>2'795'250.00</b>		<b>2'713'989.20</b>	
3611	Entschädigungen an Kantone und Konkordate	2'470'338.65		2'497'000.00		2'473'053.35	
3612	Entschädigungen an Gemeinden und Gemeindeverbände	224'872.70		298'250.00		240'935.85	
<b>362</b>	<b>Finanz- und Lastenausgleich</b>	<b>495'748.00</b>		<b>500'000.00</b>		<b>500'147.00</b>	
3621	Finanz- und Lastenausgleich an Kanton	495'748.00		500'000.00		500'147.00	
<b>363</b>	<b>Beiträge an Gemeinwesen und Dritte</b>	<b>1'392'224.75</b>		<b>1'418'250.00</b>		<b>1'369'971.70</b>	
3631	Beiträge an Kantone und Konkordate	916'534.70		932'500.00		896'647.70	
3632	Beiträge an Gemeinden und Gemeindeverbände	272'220.80		282'700.00		301'722.75	
3634	Beiträge an öffentliche Unternehmungen	41'918.95		43'600.00		42'566.70	
3635	Beiträge an private Unternehmungen	41'463.10		42'700.00		37'616.10	
3636	Beiträge an private Organisationen ohne Erwerbszweck	120'087.20		116'750.00		91'418.45	
<b>365</b>	<b>Wertberichtigungen Beteiligungen VV</b>					<b>2.00</b>	
3650	Wertberichtigungen Beteiligungen VV					2.00	
<b>366</b>	<b>Abschreibungen Investitionsbeiträge</b>	<b>9'143.30</b>		<b>7'000.00</b>		<b>6'321.05</b>	
3660	Planmässige Abschreibung Investitionsbeiträge	9'143.30		7'000.00		6'321.05	
<b>38</b>	<b>Ausserordentlicher Aufwand</b>	<b>734'615.71</b>		<b>240'000.00</b>		<b>1'490'952.68</b>	
<b>389</b>	<b>Einlagen in das Eigenkapital</b>	<b>734'615.71</b>		<b>240'000.00</b>		<b>1'490'952.68</b>	
3893	Einlagen in Vorfinanzierungen des EK	686'110.85		240'000.00		1'366'347.00	
3894	Einlagen in finanzpolitische Reserven	48'504.86				124'605.68	
<b>39</b>	<b>Interne Verrechnungen</b>	<b>241'404.55</b>		<b>312'700.00</b>		<b>247'623.00</b>	
<b>390</b>	<b>Material- und Warenbezüge</b>	<b>10'230.00</b>		<b>15'900.00</b>		<b>8'955.00</b>	
3900	Interne Verrechnung von Material- und Warenbezügen	10'230.00		15'900.00		8'955.00	
<b>391</b>	<b>Dienstleistungen</b>	<b>188'758.00</b>		<b>226'200.00</b>		<b>182'535.00</b>	
3910	Interne Verrechnung von Dienstleistungen	188'758.00		226'200.00		182'535.00	
<b>392</b>	<b>Pacht, Mieten, Benützungskosten</b>	<b>13'200.00</b>		<b>22'600.00</b>		<b>22'600.00</b>	
3920	Interne Verrechnung von Pacht, Mieten, Benützungskosten	13'200.00		22'600.00		22'600.00	
<b>393</b>	<b>Betriebs- und Verwaltungskosten</b>			<b>15'000.00</b>			
3930	Interne Verrechnung von Betriebs- und Verwaltungskosten			15'000.00			

## Erfolgsrechnung nach Sachgruppen

Konto	Erfolgsrechnung Sachgruppengliederung ER	Rechnung 2020		Budget 2020		Rechnung 2019	
		Aufwand	Ertrag	Aufwand	Ertrag	Aufwand	Ertrag
<b>394</b>	<b>Kalk. Zinsen und Finanzaufwand</b>	<b>29'216.55</b>		<b>33'000.00</b>		<b>33'533.00</b>	
3940	Interne Verrechnung von kalk. Zinsen und Finanzaufwand	29'216.55		33'000.00		33'533.00	
<b>4</b>	<b>Ertrag</b>		<b>12'834'136.48</b>		<b>12'713'480.00</b>		<b>13'171'041.83</b>
<b>40</b>	<b>Fiskalertrag</b>		<b>6'102'114.40</b>		<b>6'114'050.00</b>		<b>6'833'558.50</b>
<b>400</b>	<b>Direkte Steuern natürliche Personen</b>		<b>4'626'250.10</b>		<b>4'576'900.00</b>		<b>4'726'656.25</b>
4000	Einkommenssteuern natürliche Personen		4'133'145.45		4'175'900.00		4'330'402.45
4001	Vermögenssteuern natürliche Personen		308'953.20		270'000.00		288'465.50
4002	Quellensteuern natürliche Personen		184'151.45		131'000.00		107'788.30
<b>401</b>	<b>Direkte Steuern juristische Personen</b>		<b>257'198.30</b>		<b>364'150.00</b>		<b>692'715.55</b>
4010	Gewinnsteuern juristische Personen		253'618.00		350'000.00		671'900.30
4011	Kapitalsteuern juristische Personen		3'553.75		14'000.00		20'726.45
4019	Übrige direkte Steuern juristische Personen		26.55		150.00		88.80
<b>402</b>	<b>Übrige Direkte Steuern</b>		<b>1'202'496.00</b>		<b>1'157'000.00</b>		<b>1'398'466.70</b>
4021	Grundsteuern		916'192.60		920'000.00		740'783.50
4022	Vermögensgewinnsteuern		241'688.75		220'000.00		631'215.70
4024	Erbschafts- und Schenkungssteuern		37'640.85		10'000.00		18'433.10
4029	Eingang abgeschriebene Steuern		6'973.80		7'000.00		8'034.40
<b>403</b>	<b>Besitz- und Aufwandsteuern</b>		<b>16'170.00</b>		<b>16'000.00</b>		<b>15'720.00</b>
4033	Hundesteuer		16'170.00		16'000.00		15'720.00
<b>42</b>	<b>Entgelte</b>		<b>3'903'787.79</b>		<b>3'947'550.00</b>		<b>4'028'550.70</b>
<b>420</b>	<b>Ersatzabgaben</b>		<b>192'719.42</b>		<b>198'000.00</b>		<b>202'802.70</b>
4200	Ersatzabgaben		192'719.42		198'000.00		202'802.70
<b>421</b>	<b>Gebühren für Amtshandlungen</b>		<b>63'904.32</b>		<b>62'300.00</b>		<b>53'492.00</b>
4210	Gebühren für Amtshandlungen		63'904.32		62'300.00		53'492.00
<b>424</b>	<b>Benützungsgebühren und Dienstleistungen</b>		<b>3'442'665.55</b>		<b>3'489'000.00</b>		<b>3'502'809.40</b>
4240	Benützungsgebühren und Dienstleistungen		3'442'665.55		3'489'000.00		3'502'809.40
<b>425</b>	<b>Erlös aus Verkäufen</b>		<b>21'584.50</b>		<b>8'600.00</b>		<b>10'006.15</b>
4250	Verkäufe		21'584.50		8'600.00		10'006.15

## Erfolgsrechnung

nach Sachgruppen

Konto	Erfolgsrechnung Sachgruppengliederung ER	Rechnung 2020		Budget 2020		Rechnung 2019	
		Aufwand	Ertrag	Aufwand	Ertrag	Aufwand	Ertrag
<b>426</b>	<b>Rückerstattungen</b>		<b>182'824.00</b>		<b>189'150.00</b>		<b>258'285.45</b>
4260	Rückerstattungen und Kostenbeteiligungen Dritter		182'824.00		189'150.00		258'285.45
<b>427</b>	<b>Bussen</b>		<b>90.00</b>		<b>500.00</b>		<b>1'155.00</b>
4270	Bussen		90.00		500.00		1'155.00
<b>43</b>	<b>Verschiedene Erträge</b>		<b>11'185.55</b>		<b>51'200.00</b>		<b>33'020.15</b>
<b>430</b>	<b>Verschiedene betriebliche Erträge</b>						<b>5'355.15</b>
4309	Übriger betrieblicher Ertrag						5'355.15
<b>431</b>	<b>Aktivierung Eigenleistungen</b>		<b>10'980.00</b>		<b>51'000.00</b>		<b>27'615.00</b>
4310	Aktivierbare Eigenleistungen auf Sachanlagen		10'980.00		51'000.00		27'615.00
<b>439</b>	<b>Übriger Ertrag</b>		<b>205.55</b>		<b>200.00</b>		<b>50.00</b>
4390	Übriger Ertrag		205.55		200.00		50.00
<b>44</b>	<b>Finanzertrag</b>		<b>506'952.15</b>		<b>250'100.00</b>		<b>310'041.28</b>
<b>440</b>	<b>Zinsertrag</b>		<b>53'425.46</b>		<b>37'800.00</b>		<b>47'149.95</b>
4401	Zinsen Forderungen und Kontokorrente		25'096.35		25'200.00		23'749.65
4402	Zinsen kurzfristige Finanzanlagen		3'297.71		3'000.00		6'163.15
4407	Zinsen langfristige Finanzanlagen		2'312.00		2'300.00		2'307.00
4409	Übrige Zinsen von Finanzvermögen		22'719.40		7'300.00		14'930.15
<b>441</b>	<b>Realisierte Gewinne FV</b>		<b>287'750.00</b>				
4411	Gewinn aus Verkäufen von Sachanlagen FV		287'750.00				
<b>443</b>	<b>Liegenschaftenertrag FV</b>		<b>102'793.20</b>		<b>102'800.00</b>		<b>102'641.30</b>
4430	Pacht- und Mietzinse Liegenschaften FV		94'179.30		102'800.00		102'641.30
4439	Übriger Liegenschaftenertrag FV		8'613.90				
<b>444</b>	<b>Wertberichtigungen Anlagen FV</b>		<b>9'275.00</b>				<b>10'643.50</b>
4440	Marktwertanpassungen Wertschriften		8'775.00				10'643.50
4443	Marktwertanpassungen Liegenschaften		500.00				
<b>445</b>	<b>Finanzertrag aus Darlehen und Beteiligungen des VV</b>		<b>576.35</b>				<b>576.35</b>
4451	Erträge aus Beteiligungen VV		576.35				576.35
<b>446</b>	<b>Finanzertrag von öffentlichen Unternehmungen</b>		<b>458.50</b>		<b>500.00</b>		<b>458.50</b>

## Erfolgsrechnung

nach Sachgruppen

Konto	Erfolgsrechnung Sachgruppengliederung ER	Rechnung 2020		Budget 2020		Rechnung 2019	
		Aufwand	Ertrag	Aufwand	Ertrag	Aufwand	Ertrag
4463	Öffentliche Unternehmen als Aktiengesellschaft oder andere privatrechtliche Organisationsform		458.50		500.00		458.50
<b>447</b>	<b>Liegenschaftenertrag VV</b>		<b>52'673.64</b>		<b>109'000.00</b>		<b>148'571.68</b>
4470	Pacht- und Mietzinse Liegenschaften VV		2'870.00		9'000.00		
4472	Vergütung für Benützung Liegenschaften VV		9'177.50		10'000.00		11'625.00
4479	Übrige Erträge Liegenschaften VV		40'626.14		90'000.00		136'946.68
<b>45</b>	<b>Entnahmen aus Fonds und Spezialfinanzierungen</b>		<b>171'585.09</b>		<b>284'380.00</b>		<b>182'364.15</b>
<b>451</b>	<b>Entnahmen aus Fonds und Spezialfinanzierungen im Eigenkapital</b>		<b>171'585.09</b>		<b>284'380.00</b>		<b>182'364.15</b>
4510	Entnahmen aus Spezialfinanzierungen des EK		171'585.09		284'380.00		182'364.15
<b>46</b>	<b>Transferertrag</b>		<b>1'568'234.85</b>		<b>1'609'500.00</b>		<b>1'456'748.10</b>
<b>460</b>	<b>Ertragsanteile</b>		<b>333'618.55</b>		<b>340'000.00</b>		<b>299'716.25</b>
4600	Anteil an Bundeserträgen		29'630.15		40'000.00		
4602	Anteil an Gemeinderträgen und Erträgen Gemeindeverbände		303'988.40		300'000.00		299'716.25
<b>461</b>	<b>Entschädigungen von Gemeinwesen</b>		<b>503'852.15</b>		<b>498'000.00</b>		<b>444'740.95</b>
4611	Entschädigungen von Kantonen und Konkordaten		29'097.95		14'500.00		27'344.45
4612	Entschädigungen von Gemeinden und Gemeindeverbänden		474'754.20		483'500.00		403'290.90
4614	Entschädigungen von öffentlichen Unternehmungen						14'105.60
<b>462</b>	<b>Finanz- und Lastenausgleich</b>		<b>551'534.00</b>		<b>650'000.00</b>		<b>582'531.00</b>
4621	Finanz- und Lastenausgleich von Kantonen und Konkordaten		27'304.00		60'000.00		29'150.00
4622	Finanz- und Lastenausgleich von Gemeinden und Gemeindeverbänden		524'230.00		590'000.00		553'381.00
<b>463</b>	<b>Beiträge von Gemeinwesen und Dritten</b>		<b>178'433.75</b>		<b>119'500.00</b>		<b>127'936.90</b>
4631	Beiträge von Kantonen und Konkordaten		92'610.00		52'000.00		33'862.70
4632	Beiträge von Gemeinden und Gemeindeverbänden		30'822.60		15'000.00		39'937.50
4634	Beiträge von öffentlichen Unternehmungen		47'866.00		48'000.00		47'783.00
4635	Beiträge von privaten Unternehmungen		5'635.15		3'000.00		4'853.70
4636	Beiträge von privaten Organisationen ohne Erwerbszweck		1'500.00		1'500.00		1'500.00
<b>469</b>	<b>Verschiedener Transferertrag</b>		<b>796.40</b>		<b>2'000.00</b>		<b>1'823.00</b>
4699	Rückverteilungen		796.40		2'000.00		1'823.00
<b>48</b>	<b>Ausserordentlicher Ertrag</b>		<b>328'872.10</b>		<b>144'000.00</b>		<b>79'135.95</b>
<b>489</b>	<b>Entnahmen aus dem Eigenkapital</b>		<b>328'872.10</b>		<b>144'000.00</b>		<b>79'135.95</b>



## Erfolgsrechnung

nach Sachgruppen

Konto	Erfolgsrechnung Sachgruppengliederung ER	Rechnung 2020		Budget 2020		Rechnung 2019	
		Aufwand	Ertrag	Aufwand	Ertrag	Aufwand	Ertrag
4893	Entnahmen aus Vorfinanzierungen des EK		144'368.10		144'000.00		79'135.95
4896	Entnahmen aus Neubewertungsreserven		184'504.00				
<b>49</b>	<b>Interne Verrechnungen</b>		<b>241'404.55</b>		<b>312'700.00</b>		<b>247'623.00</b>
<b>490</b>	<b>Material- und Warenbezüge</b>		<b>10'230.00</b>		<b>15'900.00</b>		<b>8'955.00</b>
4900	Interne Verrechnung von Material- und Warenbezügen		10'230.00		15'900.00		8'955.00
<b>491</b>	<b>Dienstleistungen</b>		<b>188'758.00</b>		<b>226'200.00</b>		<b>182'535.00</b>
4910	Interne Verrechnung von Dienstleistungen		188'758.00		226'200.00		182'535.00
<b>492</b>	<b>Pacht, Mieten, Benützungskosten</b>		<b>13'200.00</b>		<b>22'600.00</b>		<b>22'600.00</b>
4920	Interne Verrechnung von Pacht, Mieten, Benützungskosten		13'200.00		22'600.00		22'600.00
<b>493</b>	<b>Betriebs- und Verwaltungskosten</b>				<b>15'000.00</b>		
4930	Interne Verrechnung von Betriebs- und Verwaltungskosten				15'000.00		
<b>494</b>	<b>Kalk. Zinsen und Finanzaufwand</b>		<b>29'216.55</b>		<b>33'000.00</b>		<b>33'533.00</b>
4940	Interne Verrechnung von kalk. Zinsen und Finanzaufwand		29'216.55		33'000.00		33'533.00
<b>9</b>	<b>Abschlusskonten</b>	<b>111'335.00</b>	<b>12'619.42</b>	<b>49'800.00</b>	<b>267'000.00</b>	<b>217'091.80</b>	<b>4'308.58</b>
<b>90</b>	<b>Abschluss Erfolgsrechnung</b>	<b>111'335.00</b>	<b>12'619.42</b>	<b>49'800.00</b>	<b>267'000.00</b>	<b>217'091.80</b>	<b>4'308.58</b>
<b>900</b>	<b>Abschluss Allgemeiner Haushalt</b>				<b>184'000.00</b>		
9001	Aufwandüberschuss				184'000.00		
<b>901</b>	<b>Abschluss Spezialfinanzierungen und Fonds im EK</b>	<b>111'335.00</b>	<b>12'619.42</b>	<b>49'800.00</b>	<b>83'000.00</b>	<b>217'091.80</b>	<b>4'308.58</b>
9010	Abschluss Spezialfinanzierungen und Fonds im EK, Ertragsüberschuss	111'335.00		49'800.00		217'091.80	
9011	Abschluss Spezialfinanzierungen und Fonds im EK, Aufwandüberschuss		12'619.42		83'000.00		4'308.58

# **12.4 Investitionsrechnung nach Funktionen**

## Investitionsrechnung

nach Funktionen

Konto	Investitionsrechnung Funktionale Gliederung IR	Rechnung 2020		Budget 2020		Rechnung 2019	
		Ausgaben	Einnahmen	Ausgaben	Einnahmen	Ausgaben	Einnahmen
<b>0</b>	<b>Allgemeine Verwaltung</b>	<b>2'528'185.15</b>	<b>220'500.00</b>	<b>1'894'000.00</b>		<b>2'093'058.60</b>	
	Netto Ausgaben		2'307'685.15		1'894'000.00		2'093'058.60
<b>02</b>	<b>Allgemeine Dienste</b>	<b>2'528'185.15</b>	<b>220'500.00</b>	<b>1'894'000.00</b>		<b>2'093'058.60</b>	
<b>029</b>	<b>Verwaltungsliegenschaften</b>	<b>2'528'185.15</b>	<b>220'500.00</b>	<b>1'894'000.00</b>		<b>2'093'058.60</b>	
<b>0290</b>	<b>Verwaltungsliegenschaften</b>	<b>2'034'003.45</b>		<b>2'428'000.00</b>		<b>44'581.50</b>	
0290.5040.001	Betriebsgebäude, Neubau, Anteil Gebäude Verwaltung, UA 30.11.2014, UA 12.02.2017, 7'750'000	1'293'392.55		1'628'000.00			
0290.5040.002	Betriebsgebäude, Gemeindeverwaltung, UA 07.04.2019, 800'000	516'816.75		650'000.00		44'581.50	
0290.5060.001	Betriebsgebäude, Neubau, Anteil Mobilien Verwaltung, UA 30.11.2014, UA 12.02.2017, 7'750'000	37'331.45					
0290.5060.002	Betriebsgebäude, Gemeindeverwaltung, UA 07.04.2019, 800'000	186'462.70		150'000.00			
<b>0291</b>	<b>Betriebsgebäude</b>	<b>494'181.70</b>	<b>220'500.00</b>	<b>-534'000.00</b>		<b>2'048'477.10</b>	
0291.5040.001	Betriebsgebäude, Neubau, UA 30.11.2014, UA 12.02.2017, 7'750'000	-2'698'504.90		-534'000.00		2'048'477.10	
0291.5040.003	Verlegungskosten Wärmeleitung, GR 29.01.2020, 60'000	55'535.60					
0291.5040.005	Betriebsgebäude, Neubau, Anteil Gebäude Feuerwehr, UA 30.11.2014, UA 12.02.2017, 7'750'000	2'218'885.00					
0291.5040.006	Betriebsgebäude, Neubau, Anteil Gebäude Dritte, UA 30.11.2014, UA 12.02.2017, 7'750'000	871'602.00					
0291.5060.005	Betriebsgebäude, Neubau, Anteil Mobilien Feuerwehr, UA 30.11.2014, UA 12.02.2017, 7'750'000	46'664.00					
0291.6310.001	Kantonsbeiträge		218'000.00				
0291.6340.001	Beiträge von öffentlichen Unternehmungen		2'500.00				
<b>1</b>	<b>Öffentliche Ordnung und Sicherheit, Verteidigung</b>	<b>5'794.90</b>				<b>539'384.55</b>	<b>587'246.00</b>
	Netto Ausgaben					47'861.45	
	Netto Einnahmen		5'794.90				
<b>16</b>	<b>Verteidigung</b>	<b>5'794.90</b>				<b>539'384.55</b>	<b>587'246.00</b>
<b>162</b>	<b>Zivile Verteidigung</b>	<b>5'794.90</b>				<b>539'384.55</b>	<b>587'246.00</b>
<b>1620</b>	<b>Zivilschutz</b>	<b>5'794.90</b>				<b>539'384.55</b>	<b>587'246.00</b>
1620.5040.001	Umnutzung ZSA Rosshaag, GR 15.03.2017, 105'000, GR 29.08.2018, 45'000	5'794.90				539'384.55	
1620.6300.001	Bundesbeiträge						61'646.00
1620.6310.001	Kantonsbeiträge						525'600.00

## Investitionsrechnung

nach Funktionen

Konto	Investitionsrechnung Funktionale Gliederung IR	Rechnung 2020		Budget 2020		Rechnung 2019	
		Ausgaben	Einnahmen	Ausgaben	Einnahmen	Ausgaben	Einnahmen
<b>2</b>	<b>Bildung</b>	<b>84'203.50</b>	<b>336'000.00</b>	<b>500'000.00</b>		<b>243'728.85</b>	
	Netto Ausgaben				500'000.00		243'728.85
	Netto Einnahmen	251'796.50					
<b>21</b>	<b>Obligatorische Schule</b>	<b>84'203.50</b>	<b>336'000.00</b>	<b>500'000.00</b>		<b>243'728.85</b>	
<b>211</b>	<b>Eingangsstufe</b>	<b>379.65</b>				<b>7'086.00</b>	
<b>2110</b>	<b>Kindergarten</b>	<b>379.65</b>				<b>7'086.00</b>	
2110.5060.001	Schule, EDV-Anlage, GR 24.04.2019, 150'000	379.65				7'086.00	
<b>212</b>	<b>Primarstufe</b>	<b>14'500.20</b>				<b>50'323.95</b>	
<b>2120</b>	<b>Primarstufe</b>	<b>14'500.20</b>				<b>50'323.95</b>	
2120.5060.001	Schule, EDV-Anlage, GR 24.04.2019, 150'000	14'500.20				50'323.95	
<b>213</b>	<b>Oberstufe</b>	<b>1'217.30</b>				<b>63'582.80</b>	
<b>2130</b>	<b>Sekundarstufe I</b>	<b>1'217.30</b>				<b>63'582.80</b>	
2130.5060.001	Schule, EDV-Anlage, GR 24.04.2019, 150'000	1'217.30				63'582.80	
<b>217</b>	<b>Schulliegenschaften</b>	<b>68'106.35</b>	<b>336'000.00</b>	<b>500'000.00</b>		<b>122'736.10</b>	
<b>2170</b>	<b>Schulliegenschaften</b>	<b>68'106.35</b>	<b>336'000.00</b>	<b>500'000.00</b>		<b>122'736.10</b>	
2170.5040.005	Schulraumentwicklung, Phase 1a, GR 21.11.2018, 150'000					86'264.70	
2170.5040.006	Sanierung/Umbau Schulhaus 1907, GR 24.06.2020, 33'000, GR 09.12.2020, 17'000	17'324.55		500'000.00			
2170.5040.007	Ersatzneubau Tagesschule mit 3. Kindergarten, GR 29.01.2020, 30'000, GR 13.05.2020, 31'614, GR 05.08.2020, 5'643, UA 20.12.2020, 1'675'000 (netto 1'340'000)	50'781.80					
2170.5060.005	Schulraumentwicklung, Phase 1a, GR 21.11.2018, 150'000					36'471.40	
2170.6310.001	Kantonsbeiträge		336'000.00				
<b>6</b>	<b>Verkehr und Nachrichtenübermittlung</b>	<b>2'631'633.25</b>	<b>90'000.00</b>	<b>3'788'000.00</b>		<b>816'745.10</b>	
	Netto Ausgaben		2'541'633.25		3'788'000.00		816'745.10
<b>61</b>	<b>Strassenverkehr</b>	<b>2'631'633.25</b>	<b>90'000.00</b>	<b>3'788'000.00</b>		<b>816'745.10</b>	
<b>615</b>	<b>Gemeindestrassen</b>	<b>2'631'633.25</b>	<b>90'000.00</b>	<b>3'788'000.00</b>		<b>816'745.10</b>	

## Investitionsrechnung

nach Funktionen

Konto	Investitionsrechnung Funktionale Gliederung IR	Rechnung 2020		Budget 2020		Rechnung 2019	
		Ausgaben	Einnahmen	Ausgaben	Einnahmen	Ausgaben	Einnahmen
<b>6150</b>	<b>Gemeindestrassen</b>	<b>2'631'633.25</b>	<b>90'000.00</b>	<b>3'788'000.00</b>		<b>816'745.10</b>	
6150.5010.003	Direktanschluss Flugplatz, GR 12.11.2014, 85'000, GV 11.05.2015, 575'000, UA 21.05.2017, 2'600'000	869'521.25		1'520'000.00		679'608.10	
6150.5010.007	Sanierung Kreuzimaadweg, GV 19.06.2017, 183'000					49'052.95	
6150.5010.008	Sanierung Wydistrasse östlicher Teil			150'000.00			
6150.5010.011	Ausweichstelle Büelgässli, GR 11.10.2017, 41'000					42'584.05	
6150.5010.013	Deckbelageinbau Dickiweg, GR 24.06.2020, 75'000	63'500.00		50'000.00			
6150.5010.014	Sanierung Aegertzaunweg			130'000.00			
6150.5010.502	Unterhalt Gemeindestrassennetz 2014-2018, GV 12.05.2014, 450'000					45'500.00	
6150.5040.001	Betriebsgebäude, Neubau, Anteil Gebäude Werkhof, UA 30.11.2014, UA 12.02.2017, 7'750'000	1'651'948.00		1'938'000.00			
6150.5060.001	Betriebsgebäude, Neubau, Anteil Mobilien Werkhof, UA 30.11.2014, UA 12.02.2017, 7'750'000	46'664.00					
6150.6300.001	Bundesbeiträge		90'000.00				
<b>7</b>	<b>Umweltschutz und Raumordnung</b>	<b>1'498'356.75</b>		<b>2'388'000.00</b>		<b>1'077'062.25</b>	
	Netto Ausgaben		1'498'356.75		2'388'000.00		1'077'062.25
<b>71</b>	<b>Wasserversorgung</b>	<b>497'907.05</b>		<b>1'005'000.00</b>		<b>184'456.80</b>	
<b>710</b>	<b>Wasserversorgung</b>	<b>497'907.05</b>		<b>1'005'000.00</b>		<b>184'456.80</b>	
<b>7101</b>	<b>Wasserversorgung [Gemeindebetrieb]</b>	<b>497'907.05</b>		<b>1'005'000.00</b>		<b>184'456.80</b>	
7101.5031.005	Sanierung Kreuzimaadweg, GV 19.06.2017, 337'000					76.50	
7101.5031.009	Direktanschluss Flugplatz, Ergänzung Wasser			50'000.00			
7101.5031.010	Integration Überwachungsnetzwerk, GR 13.05.2020, 30'800	21'392.25					
7101.5031.013	Erweiterung Leitungsnetz Industriestrasse, GV 27.05.2019, 115'000					64'566.75	
7101.5031.014	Erschliessung Gewerbeweg, GR 30.10.2019, 88'300	12'090.20				37'963.90	
7101.5031.015	Anpassung Allmendstrasse, GR 17.07.2019, 60'000	49'560.45				33'265.00	
7101.5031.016	Sanierung Aegertzaunweg			160'000.00			
7101.5031.017	Sanierung Hinderwydi			200'000.00			
7101.5031.018	Umfahrung, Anpassung Wasserleitungsnetz			50'000.00			
7101.5031.032	Wasserzähler für Smart Grid 2019, GV 09.05.2016, 100'000					21'125.25	
7101.5031.033	Wasserzähler für Smart Grid 2020, GV 09.05.2016, 100'000	12'305.05		20'000.00			
7101.5031.503	Unterhalt Anlagen zum Werterhalt 2019, GR 03.04.2019, 60'000					27'459.40	
7101.5031.504	Unterhalt Anlagen zum Werterhalt 2020, GR 08.01.2020, 60'000	11'608.30		60'000.00			
7101.5040.001	Betriebsgebäude, Neubau, Anteil Gebäude Wasser, UA 30.11.2014, UA 12.02.2017, 7'750'000	373'619.30		465'000.00			
7101.5060.001	Betriebsgebäude, Neubau, Anteil Mobilien Wasser, UA 30.11.2014, UA 12.02.2017, 7'750'000	17'331.50					

## Investitionsrechnung

nach Funktionen

Konto	Investitionsrechnung Funktionale Gliederung IR	Rechnung 2020		Budget 2020		Rechnung 2019	
		Ausgaben	Einnahmen	Ausgaben	Einnahmen	Ausgaben	Einnahmen
<b>72</b>	<b>Abwasserentsorgung</b>	<b>1'000'449.70</b>		<b>1'383'000.00</b>		<b>855'156.70</b>	
<b>720</b>	<b>Abwasserentsorgung</b>	<b>1'000'449.70</b>		<b>1'383'000.00</b>		<b>855'156.70</b>	
<b>7201</b>	<b>Abwasserentsorgung [Gemeindebetrieb]</b>	<b>1'000'449.70</b>		<b>1'383'000.00</b>		<b>855'156.70</b>	
7201.5032.005	Projektierung Mengenbeschränkung, GR 13.07.2016, 71'000					3'329.65	
7201.5032.008	Sanierung Kreuzimaadweg, GV 19.06.2017, 272'200					3'738.95	
7201.5032.009	Sanierung Leitung Wydistrasse Ost und Bau Pumpe Musterplatz, GV 27.05.2019, 380'000	3'163.95		80'000.00			
7201.5032.010	Mengenbeschränkung Abfluss Matten, GV 07.05.2018, 1'900'000	445'091.65		550'000.00		704'496.60	
7201.5032.011	Instandstellung grosse Schneckenpumpe im PW, GV 27.05.2019, 173'200	135'661.55					
7201.5032.012	Regenwasserableitung Gsteigstrasse			200'000.00			
7201.5032.016	Anpassung Sauberwasserleitung Allmendstrasse, GR 17.07.2019, 89'000	92'569.50				37'193.10	
7201.5032.017	Sanierung Aegertzaunweg			150'000.00			
7201.5032.503	Unterhalt Anlagen zum Werterhalt 2019, GR 03.04.2019, 60'000					26'890.60	
7201.5032.504	Unterhalt Anlagen zum Werterhalt 2020, GR 08.01.2020, 70'000			70'000.00			
7201.5040.001	Betriebsgebäude, Neubau, Anteil Gebäude Abwasser, UA 30.11.2014, UA 12.02.2017, 7'750'000	213'496.75		233'000.00			
7201.5060.001	Betriebsgebäude, Neubau, Anteil Mobilien Abwasser, UA 30.11.2014, UA 12.02.2017, 7'750'000	17'331.50					
7201.5620.703	Investitionsbeitrag an ARA Interlaken 2019					79'507.80	
7201.5620.704	Investitionsbeitrag an ARA Interlaken 2020	93'134.80		100'000.00			
<b>73</b>	<b>Abfall</b>					<b>37'448.75</b>	
<b>730</b>	<b>Abfall</b>					<b>37'448.75</b>	
<b>7301</b>	<b>Abfall [Gemeindebetrieb]</b>					<b>37'448.75</b>	
7301.5040.001	Unterflursammelstelle 1, VOI Migros, GR 16.05.2018, 100'000					37'448.75	
<b>8</b>	<b>Volkswirtschaft</b>	<b>1'331'672.85</b>	<b>251'425.75</b>	<b>1'325'000.00</b>		<b>218'743.35</b>	
	Netto Ausgaben		1'080'247.10		1'325'000.00		218'743.35
<b>87</b>	<b>Brennstoffe und Energie</b>	<b>1'331'672.85</b>	<b>251'425.75</b>	<b>1'325'000.00</b>		<b>218'743.35</b>	
<b>871</b>	<b>Elektrizität</b>	<b>1'331'672.85</b>	<b>251'425.75</b>	<b>1'325'000.00</b>		<b>218'743.35</b>	
<b>8711</b>	<b>Elektrizitätsnetz [Gemeindebetrieb]</b>	<b>1'136'606.15</b>	<b>251'425.75</b>	<b>965'000.00</b>		<b>205'980.35</b>	
8711.5034.002	Sanierung Kreuzimaadweg, GV 19.06.2017, 186'000					968.25	
8711.5034.007	Direktanschluss Flugplatz, Anpassungen			80'000.00			

## Investitionsrechnung

nach Funktionen

Konto	Investitionsrechnung Funktionale Gliederung IR	Rechnung 2020		Budget 2020		Rechnung 2019	
		Ausgaben	Einnahmen	Ausgaben	Einnahmen	Ausgaben	Einnahmen
8711.5034.015	Erschliessung Industriestrasse, GR 21.11.2018, 93'000	28'207.20				5'304.00	
8711.5034.016	Sanierung Aegertzaunweg			100'000.00			
8711.5034.017	Erweiterung Leitungsnetz Industriestrasse, GV 27.05.2019, 81'000					40'046.70	
8711.5034.018	Erschliessung Gewerbeweg, GR 30.10.2019, 48'500	40'394.20				26'126.00	
8711.5034.020	Anpassungen Werkleitungen wegen Umfahrung, GR 26.08.2020, 20'000	13'267.00					
8711.5034.021	TS Allmend, Kabelumlegung, GR 19.02.2020, 168'789 (netto 0)	123'355.60					
8711.5034.503	Erweiterung Leitungsnetz 2019, GR 03.04.2019, 50'000					49'681.20	
8711.5034.504	Erweiterung Leitungsnetz 2020, GR 08.01.2020, 60'000	55'575.75		60'000.00			
8711.5040.001	Betriebsgebäude, Neubau, Anteil Gebäude Elektrizität, UA 30.11.2014, UA 12.02.2017, 7'750'000	480'368.60		620'000.00			
8711.5040.008	TS Unterdorf, Umbau, GR 21.11.2018, 146'000	4'111.95				787.90	
8711.5040.019	TS Allmend, Blindboden, GR 26.08.2020, 30'000	21'062.10					
8711.5040.020	TS Allmend, Neubau, GR 29.01.2020, 235'870 (netto 146'375)	219'000.00					
8711.5060.001	Betriebsgebäude, Neubau, Anteil Mobilien Elektrizität, UA 30.11.2014, UA 12.02.2017, 7'750'000	17'331.50					
8711.5060.010	Ersatz Nissan, GR 22.04.2020, 37'000	34'335.05					
8711.5060.011	Ersatz Server und PC, GR 13.05.2020, 17'125			25'000.00			
8711.5060.032	Zähler für Smart Grid 2019, GV 09.05.2016, 400'000					83'066.30	
8711.5060.033	Zähler für Smart Grid 2020, GV 09.05.2016, 400'000	82'387.40		80'000.00			
8711.5060.504	Erweiterung Leitungsnetz 2020, GR 08.01.2020, 60'000	1'831.30					
8711.5200.011	Ersatz Server und PC, GR 13.05.2020, 17'125	15'378.50					
8711.6310.001	Kantonsbeiträge		251'425.75				
<b>8713</b>	<b>Eigene Energieproduktionsanlagen</b>	<b>195'066.70</b>		<b>360'000.00</b>		<b>12'763.00</b>	
8713.5040.002	Photovoltaikanlage Betriebsgebäude, GV 09.12.2019, 300'000	195'066.70		360'000.00		12'763.00	
<b>9</b>	<b>Finanzen und Steuern</b>	<b>897'925.75</b>	<b>8'079'846.40</b>		<b>9'895'000.00</b>	<b>587'246.00</b>	<b>4'988'722.70</b>
	Netto Einnahmen	7'181'920.65		9'895'000.00		4'401'476.70	
<b>99</b>	<b>Nicht aufgeteilte Posten</b>	<b>897'925.75</b>	<b>8'079'846.40</b>		<b>9'895'000.00</b>	<b>587'246.00</b>	<b>4'988'722.70</b>
<b>999</b>	<b>Abschluss</b>	<b>897'925.75</b>	<b>8'079'846.40</b>		<b>9'895'000.00</b>	<b>587'246.00</b>	<b>4'988'722.70</b>
<b>9990</b>	<b>Abschluss</b>	<b>897'925.75</b>	<b>8'079'846.40</b>		<b>9'895'000.00</b>	<b>587'246.00</b>	<b>4'988'722.70</b>
9990.5900.01	Passivierte Einnahmen	897'925.75				587'246.00	
9990.6900.01	Aktivierete Ausgaben		8'079'846.40		9'895'000.00		4'988'722.70

# **12.5 Investitionsrechnung nach Sachgruppen**



## Investitionsrechnung

nach Sachgruppen

Konto	Investitionsrechnung Sachgruppengliederung IR	Rechnung 2020		Budget 2020		Rechnung 2019	
		Ausgaben	Einnahmen	Ausgaben	Einnahmen	Ausgaben	Einnahmen
	<b>Total</b>	<b>8'977'772.15</b>	<b>8'977'772.15</b>	<b>9'895'000.00</b>	<b>9'895'000.00</b>	<b>5'575'968.70</b>	<b>5'575'968.70</b>
<b>5</b>	<b>Investitionsausgaben</b>	<b>8'977'772.15</b>		<b>9'895'000.00</b>		<b>5'575'968.70</b>	
<b>50</b>	<b>Sachanlagen</b>	<b>7'971'333.10</b>		<b>9'795'000.00</b>		<b>4'909'214.90</b>	
<b>501</b>	<b>Strassen / Verkehrswege</b>	<b>933'021.25</b>		<b>1'850'000.00</b>		<b>816'745.10</b>	
5010	Strassen / Verkehrswege	933'021.25		1'850'000.00		816'745.10	
<b>503</b>	<b>Übriger Tiefbau</b>	<b>1'044'242.65</b>		<b>1'830'000.00</b>		<b>1'082'231.85</b>	
5031	Tiefbauten Wasserversorgung	106'956.25		540'000.00		184'456.80	
5032	Tiefbauten Abwasserentsorgung	676'486.65		1'050'000.00		775'648.90	
5034	Tiefbauten Elektrizität	260'799.75		240'000.00		122'126.15	
<b>504</b>	<b>Hochbauten</b>	<b>5'490'301.65</b>		<b>5'860'000.00</b>		<b>2'769'707.50</b>	
5040	Hochbauten	5'490'301.65		5'860'000.00		2'769'707.50	
5044	Hochbauten Elektrizität						
<b>505</b>	<b>Waldungen</b>						
5050	Waldungen						
<b>506</b>	<b>Mobilien</b>	<b>503'767.55</b>		<b>255'000.00</b>		<b>240'530.45</b>	
5060	Mobilien	503'767.55		255'000.00		240'530.45	
5061	Mobilien Wasserversorgung						
5064	Mobilien Elektrizität						
<b>52</b>	<b>Immaterielle Anlagen</b>	<b>15'378.50</b>					
<b>520</b>	<b>Informatik</b>	<b>15'378.50</b>					
5200	Informatik	15'378.50					
5204	Informatik Elektrizität						
<b>529</b>	<b>Übrige immaterielle Anlagen</b>						
5290	Übrige immaterielle Anlagen						
5292	Abwasserentsorgung						
<b>55</b>	<b>Beteiligungen und Grundkapitalien</b>						
<b>554</b>	<b>Öffentliche Unternehmungen</b>						
5540	Beteiligungen an öffentlichen Unternehmungen						

## Investitionsrechnung

nach Sachgruppen

Konto	Investitionsrechnung Sachgruppengliederung IR	Rechnung 2020		Budget 2020		Rechnung 2019	
		Ausgaben	Einnahmen	Ausgaben	Einnahmen	Ausgaben	Einnahmen
56	<b>Eigene Investitionsbeiträge</b>	<b>93'134.80</b>		<b>100'000.00</b>		<b>79'507.80</b>	
562	<b>Gemeinden und Gemeindeverbände</b>	<b>93'134.80</b>		<b>100'000.00</b>		<b>79'507.80</b>	
5620	Investitionsbeiträge an Gemeinden und Gemeindeverbände	93'134.80		100'000.00		79'507.80	
565	<b>Private Unternehmungen</b>						
5650	Investitionsbeiträge an private Unternehmungen						
59	<b>Übertrag an Bilanz</b>	<b>897'925.75</b>				<b>587'246.00</b>	
590	<b>Passivierungen</b>	<b>897'925.75</b>				<b>587'246.00</b>	
5900	Passivierte Einnahmen	897'925.75				587'246.00	
6	<b>Investitionseinnahmen</b>		<b>8'977'772.15</b>		<b>9'895'000.00</b>		<b>5'575'968.70</b>
63	<b>Investitionsbeiträge für eigene Rechnung</b>		<b>897'925.75</b>				<b>587'246.00</b>
630	<b>Bund</b>		<b>90'000.00</b>				<b>61'646.00</b>
6300	Investitionsbeiträge vom Bund		90'000.00				61'646.00
631	<b>Kantone und Konkordate</b>		<b>805'425.75</b>				<b>525'600.00</b>
6310	Investitionsbeiträge von Kantonen und Konkordaten		805'425.75				525'600.00
632	<b>Gemeinden und Gemeindeverbände</b>						
6320	Investitionsbeiträge von Gemeinden und Gemeindeverbänden						
634	<b>Öffentliche Unternehmungen</b>		<b>2'500.00</b>				
6340	Investitionsbeiträge von öffentlichen Unternehmungen		2'500.00				
635	<b>Private Unternehmungen</b>						
6350	Investitionsbeiträge von privaten Unternehmungen						
69	<b>Übertrag an Bilanz</b>		<b>8'079'846.40</b>		<b>9'895'000.00</b>		<b>4'988'722.70</b>
690	<b>Aktivierungen</b>		<b>8'079'846.40</b>		<b>9'895'000.00</b>		<b>4'988'722.70</b>
6900	Aktivierte Ausgaben		8'079'846.40		9'895'000.00		4'988'722.70